

TABLEAU DE BORD ASF

L'activité des établissements spécialisés au cours des neuf premiers mois de 2018

L'ASF (Association française des Sociétés Financières) regroupe l'ensemble des établissements spécialisés : quelque 280 entreprises (sociétés de financement, établissements de crédit spécialisés, banques spécialisées et entreprises d'investissement).

Les activités des membres de l'ASF sont multiples : le financement de l'équipement des particuliers (avec le crédit à la consommation - où les adhérents de l'ASF représentent près de 50% du total des opérations -), le financement des investissements des entreprises et des professionnels (investissements d'équipement et investissements immobiliers par crédit-bail, autres financements locatifs et financements classiques), les services financiers (affacturation, cautions, titrisation), les services d'investissement (ensemble des métiers relatifs aux titres et autres instruments financiers).

Une activité dynamique au troisième trimestre

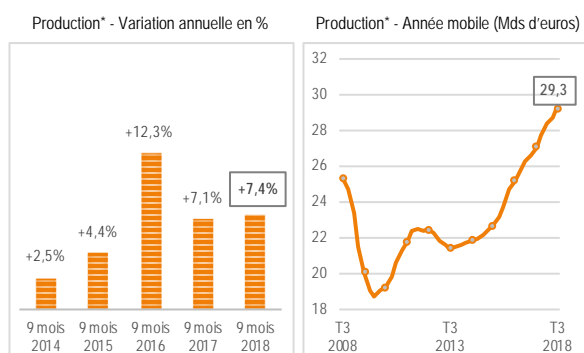
Le dynamisme de l'activité des établissements spécialisés au troisième trimestre confirme le redressement du marché sur les neuf premiers mois de l'année 2018.

LE FINANCEMENT DES ENTREPRISES ET DES PROFESSIONNELS

Les financements locatifs d'équipement :

Hausse significative de l'activité

+7,4%

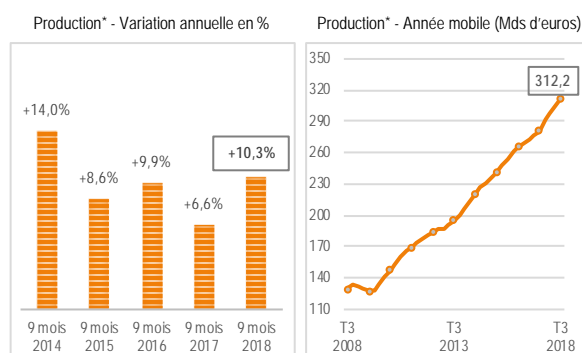


* Données trimestrielles

L'affacturage :

Une croissance à deux chiffres

+10,3%



* Données trimestrielles

Après un ralentissement au printemps 2018 (+5,1% au deuxième trimestre, après +9,3% au premier), les financements locatifs de l'équipement des entreprises et des professionnels¹ (location avec ou sans option d'achat) accélèrent à nouveau durant l'été : **+8%** par rapport à l'été 2017 avec **7,1 Mds d'euros**.

Sur les **neuf premiers mois de l'année**, les nouveaux investissements enregistrent une hausse de **+7,4%** pour une production de **21,6 Mds d'euros**.

Au cours des neuf premiers mois, les opérations avec option d'achat progressent de +6,8% avec 12,1 Mds d'euros, dont 10,1 Mds d'euros pour les opérations en **crédit-bail mobilier stricto sensu**² (+6,5%) et 2 Mds d'euros pour les opérations sur voitures particulières (+8,3%). Avec 9,4 Mds d'euros d'investissements, les opérations de location sans option d'achat (location financière et location longue durée) sont en hausse de +8,2%.

En outre, une part modeste des financements d'équipement s'effectue sous forme de crédits classiques. Sur les neuf premiers mois, ces investissements s'élèvent à 2,3 Mds d'euros³.

Au troisième trimestre 2018, le montant des créances prises en charge par les sociétés d'**affacturage** est, avec **75,7 Mds d'euros**, en nette hausse de **+11,2%** par rapport au trimestre correspondant de 2017. Ce taux à deux chiffres confirme le rythme de croissance soutenu enregistré depuis le début de l'année 2018 (+9% au premier trimestre et +10,7% au printemps).

A l'échelle des neuf premiers mois de l'année, on enregistre une **accélération de l'activité** : **+10,3%**, après +6,6% sur la même période de 2017. A fin septembre, la production cumulée des quatre derniers trimestres atteint **312,2 Mds d'euros**, soit un volume annuel d'activité multiplié par **2,4** au cours des dix dernières années.

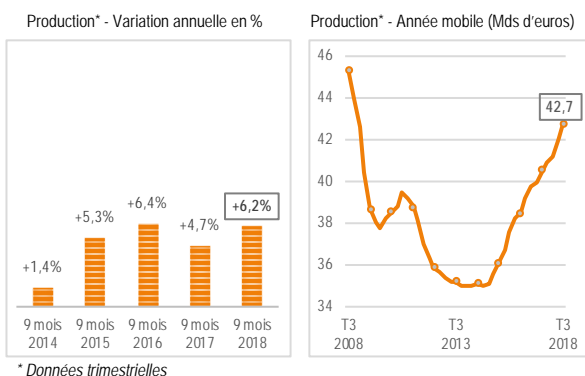
¹ Voitures particulières, véhicules utilitaires et industriels, matériel informatique et électronique, biens d'équipements divers.

² Au sens de la loi du 2 juillet 1966.

³ L'évolution de ces financements est parfois marquée par des variations de grande amplitude, la modestie des chiffres les rendant dépendants d'opérations ponctuelles de montant - relativement - important.

LE FINANCEMENT DES PARTICULIERS

Le crédit à la consommation⁴ : Maintien d'une croissance soutenue **+6,2%**



Avec **10,4 Mds d'euros**, la production des nouveaux crédits à la consommation par les établissements spécialisés progresse de **+7,4% au troisième trimestre**, après +7,7% au printemps et +3,5% au premier trimestre. Cette performance permet d'enregistrer, avec **31,8 Mds d'euros**, une hausse significative de **+6,2% en moyenne sur les neuf premiers mois de l'année**. Ainsi le redressement du marché enclenché depuis 2015 se poursuit.

Sur les neuf premiers mois, tous les secteurs sont orientés à la hausse :

- Comme les deux trimestres précédents, les financements **d'automobiles d'occasion⁵** enregistrent une hausse à deux chiffres : **+10,5% au troisième trimestre**, après +15% au premier semestre. Ainsi, ils réalisent la meilleure performance sur les neuf premiers mois, avec une progression de **+13,5% pour 3,2 Mds d'euros**. En hausse de +43,7%, les opérations de LOA⁶ ont une croissance beaucoup plus marquée que celle des crédits affectés (+10,9% à 2,9 Mds d'euros).
- Depuis le début de l'année, les financements **d'automobiles neuves⁵** continuent leur ascension : avec **+12,8%** durant l'été et +10,1% au premier semestre, ils progressent significativement de **+11% en moyenne sur les neuf premiers mois de l'année**. Le dynamisme de ces financements s'explique par le développement soutenu des opérations de LOA⁶ qui progressent de +15,3% sur les

neuf premiers mois de 2018 et représentent désormais 74,5% des financements d'automobiles neuves⁵. Dans le même temps, les financements par crédits affectés sont en moyenne quasi-stables par rapport à la même période de 2017 (+0,1%).

- Après +1,8% au premier trimestre et +5,9% au printemps, la hausse de la production des **prêts personnels** s'accroît à nouveau au troisième trimestre avec une progression de **+7,1%**. Cette accélération progressive au cours de l'année permet une croissance de **+4,9% en moyenne sur les neuf premiers mois avec 10,4 Mds d'euros**.
- La croissance des financements affectés de **biens d'équipement du foyer** (électroménager, équipement multimédia, meubles...) s'est accélérée au troisième trimestre : **+7%** par rapport à la même période de 2017, après +1,6% au premier semestre. Sur les **neuf premiers mois** de 2018, ils progressent en moyenne de **+3,3% avec 2,2 Mds d'euros**.
- Au cours des **neuf premiers mois** de l'année, les nouvelles utilisations de **crédits renouvelables** sont quasi-stables : **+0,1% avec 7,3 Mds d'euros**. L'activité s'est d'abord contractée en début d'année (-0,7%) avant de se redresser au printemps (+0,5%) et au troisième trimestre (+0,4%).

⁴ Chiffres définitifs.

⁵ Hors financements par prêt personnel.

⁶ LOA : Location avec Option d'Achat.

| PRODUCTION (Montants en millions d'euros) | 1er semestre 2017 | 1er semestre 2018 | Variation 2018 / 2017 | 3ème trimestre 2017* | 3ème trimestre 2018 | Variation 2018 / 2017 | 9 premiers mois 2017* | 9 premiers mois 2018 | Variation 2018 / 2017 |
|-----------------------------------------------------------------|-------------------|-------------------|-----------------------|----------------------|---------------------|-----------------------|-----------------------|----------------------|-----------------------|
| . Crédit : montant des nouveaux crédits distribués (hors agios) | | | | | | | | | |
| . Location : montant des investissements nouveaux (HT) | | | | | | | | | |
| . Equipement des entreprises et des professionnels | 15 324 | 16 000 | +4,4% | 7 363 | 7 839 | +6,5% | 22 687 | 23 839 | +5,1% |
| . Financements par crédit classique (1) (2) | 1 813 | 1 534 | -15,4% | 802 | 753 | -6,1% | 2 615 | 2 287 | -12,6% |
| . Financements par location de matériels | 13 511 | 14 466 | +7,1% | 6 561 | 7 086 | +8,0% | 20 072 | 21 553 | +7,4% |
| . Crédit-bail mobilier et autres opérations de LOA (3) | 7 599 | 8 088 | +6,4% | 3 760 | 4 039 | +7,4% | 11 359 | 12 128 | +6,8% |
| . Crédit-bail mobilier (loi du 2.7.1966) | 6 397 | 6 782 | +6,0% | 3 120 | 3 350 | +7,4% | 9 517 | 10 133 | +6,5% |
| . Autres opérations de LOA (3) (voitures particulières) | 1 202 | 1 306 | +8,7% | 640 | 689 | +7,6% | 1 841 | 1 995 | +8,3% |
| . Location sans option d'achat (4) (5) | 5 912 | 6 378 | +7,9% | 2 801 | 3 047 | +8,8% | 8 713 | 9 425 | +8,2% |
| . Location financière | 2 682 | 2 875 | +7,2% | 1 225 | 1 367 | +11,6% | 3 907 | 4 242 | +8,6% |
| . Location longue durée | 3 231 | 3 503 | +8,4% | 1 575 | 1 680 | +6,7% | 4 806 | 5 183 | +7,8% |
| . Equipement des particuliers (crédit à la consommation) | 20 225 | 21 373 | +5,7% | 9 723 | 10 440 | +7,4% | 29 947 | 31 813 | +6,2% |
| . Financements par crédit classique | 16 521 | 17 006 | +2,9% | 7 920 | 8 327 | +5,1% | 24 441 | 25 334 | +3,7% |
| . Crédits affectés | 4 951 | 5 182 | +4,7% | 2 255 | 2 428 | +7,7% | 7 206 | 7 610 | +5,6% |
| . Automobiles neuves | 1 207 | 1 175 | -2,7% | 519 | 553 | +6,6% | 1 726 | 1 728 | +0,1% |
| . Automobiles d'occasion | 1 776 | 1 995 | +12,3% | 857 | 926 | +8,0% | 2 633 | 2 921 | +10,9% |
| . Amélioration de l'habitat et biens d'équipement du foyer (6) | 1 451 | 1 475 | +1,6% | 669 | 716 | +7,0% | 2 120 | 2 191 | +3,3% |
| . Autres biens ou services (7) | 516 | 538 | +4,1% | 210 | 233 | +10,7% | 727 | 770 | +6,0% |
| . Crédits renouvelables (nouvelles utilisations à crédit) | 4 795 | 4 790 | -0,1% | 2 520 | 2 530 | +0,4% | 7 315 | 7 320 | +0,1% |
| . Prêts personnels (y compris rachats de créances) | 6 775 | 7 034 | +3,8% | 3 146 | 3 370 | +7,1% | 9 920 | 10 404 | +4,9% |
| . Financements par location | 3 704 | 4 367 | +17,9% | 1 802 | 2 112 | +17,2% | 5 507 | 6 480 | +17,7% |
| . Location avec option d'achat | 3 486 | 4 052 | +16,3% | 1 640 | 1 935 | +18,0% | 5 126 | 5 987 | +16,8% |
| . Automobiles neuves | 2 968 | 3 424 | +15,4% | 1 421 | 1 635 | +15,0% | 4 390 | 5 059 | +15,3% |
| . Automobiles d'occasion | 146 | 214 | +47,0% | 78 | 107 | +37,5% | 223 | 321 | +43,7% |
| . Autres biens (8) | 372 | 414 | +11,3% | 141 | 193 | +36,8% | 513 | 607 | +18,3% |
| . Location sans option d'achat (9) | 219 | 315 | +44,1% | 162 | 177 | +9,4% | 381 | 492 | +29,4% |
| . Affacturage (10) | 139 457 | 153 232 | +9,9% | 68 029 | 75 650 | +11,2% | 207 486 | 228 882 | +10,3% |

* Les chiffres concernant 2017 sont exprimés sur la base des sociétés adhérentes au 30 septembre 2018. Ils tiennent compte des modifications, parfois sensibles, qui ont pu être apportées par certaines sociétés aux informations fournies l'année précédente.

(1) Financements de biens d'équipement et autres financements directs aux entreprises, hors financements de concessionnaires (financements de stocks, de véhicules de démonstration, autres financements à court terme).

(2) L'évolution de ces financements est parfois marquée par des variations de grande amplitude, la modestie des chiffres les rendant dépendants d'opérations ponctuelles de montant - relativement - important.

(3) LOA : Location avec Option d'Achat.

(4) NB : Il s'agit de l'activité consolidée des établissements spécialisés (sociétés de financement, établissements de crédit spécialisés, banques spécialisées) adhérents de l'ASF et des sociétés commerciales spécialisées de droit commun, filiales de groupes auxquels appartiennent les adhérents ASF.

(5) Les opérations de location sans option d'achat peuvent relever de deux catégories :

- Les opérations de location financière sont des opérations sans option d'achat dans lesquelles le locataire choisit le fournisseur ainsi que le bien dont il connaît et, le cas échéant, négocie lui-même le prix. Les contrats de ce type sont conclus pour une durée irrévocable, les loyers sont indépendants de l'utilisation du matériel.

- Les opérations de location longue durée sont des opérations sans option d'achat ne répondant pas aux critères définissant la location financière.

(6) Electroménager, équipement multimédia, meubles, etc.

(7) Deux-roues, véhicules de loisirs, bateaux de plaisance, divers.

(8) Bateaux de plaisance et divers.

(9) Location sans option d'achat d'automobiles pour la quasi-totalité.

(10) Montant des créances prises en charge. Hors opérations de "floor plan" et de forfaitage.