

CREDIT A LA CONSOMMATION : ENQUETE MENSUELLE EXPRESS

PRODUCTION DES ETABLISSEMENTS DE CREDIT SPECIALISES

(millions d'euros)

Période : OCTOBRE 2008	Octobre 2007*	Octobre 2008	Δ%	Cumul 10 mois 2007	Cumul 10 mois 2008	Δ%
TOTAL	4 131	3 768	-8,8%	36 943	36 797	-0,4%
Opérations de crédit classique	3 861	3 503	-9,3%	34 513	34 200	-0,9%
Financements affectés	1 115	1 024	-8,2%	9 559	9 916	+3,7%
Financements d'automobiles neuves	360	315	-12,5%	3 088	3 201	+3,7%
Financements d'automobiles d'occasion	315	270	-14,3%	2 810	2 840	+1,0%
Financements affectés <u>hors automobile</u>	441	439	-0,5%	3 661	3 875	+5,8%
Financements de véhicules <u>hors automobile</u> (1)	36	34	-3,0%	494	463	-6,3%
Amélioration de l'habitat et biens d'équipement du foyer (2)	371	374	+0,9%	2 905	3 123	+7,5%
Autres biens ou services	34	30	-12,7%	262	289	+10,1%
Crédits renouvelables	1 561	1 504	-3,7%	14 223	14 279	+0,4%
Prêts personnels (y compris rachats de créances)	1 185	976	-17,6%	10 730	10 005	-6,8%
Opérations de location avec option d'achat	270	265	-2,0%	2 430	2 597	+6,9%
Automobiles neuves	237	231	-2,4%	1 869	2 005	+7,3%
Autres matériels	34	34	+0,6%	560	591	+5,6%

Financements d'automobiles neuves (crédit classique + LOA)

596 **546** **-8,5%**

4 957 **5 207** **+5,0%**

* Les chiffres concernant octobre 2007 sont exprimés sur la base des sociétés adhérentes au 1er novembre 2008. Ils tiennent compte des modifications, parfois sensibles, qui ont pu être apportées par certaines sociétés aux informations fournies l'année précédente.

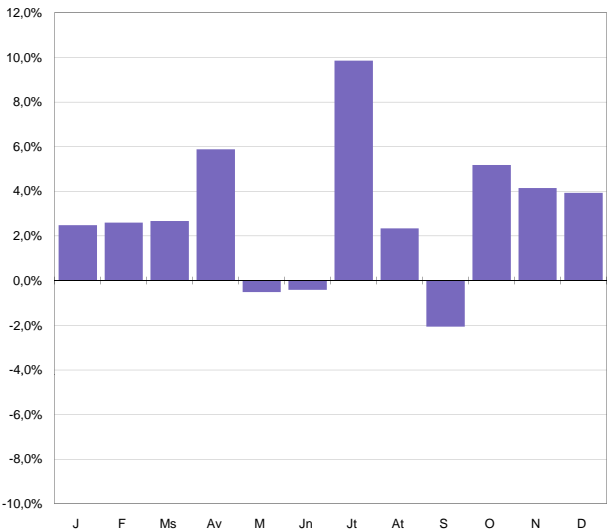
(1) Deux-roues, véhicules de loisirs, bateaux de plaisance, etc.

(2) Electroménager, équipement multimédia, meubles, etc.

Variation annuelle de la production totale en crédit à la consommation

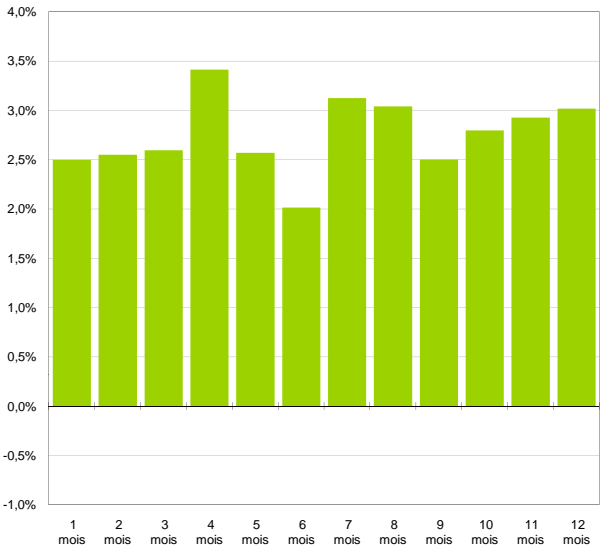
1 - Production mensuelle

Variation annuelle de la production mensuelle 2007

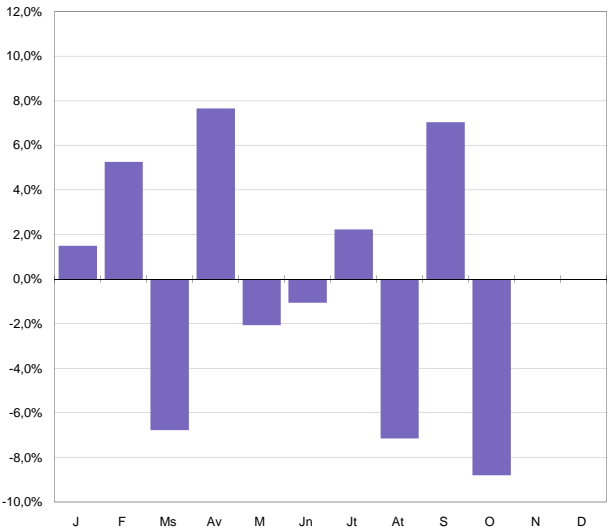


2 - Production cumulée

Variation annuelle de la production cumulée 2007



Variation annuelle de la production mensuelle 2008



Variation annuelle de la production cumulée 2008

