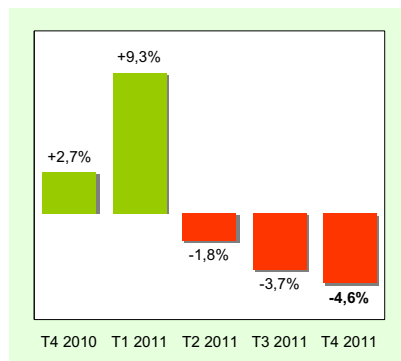


La production de crédit à la consommation par les établissements spécialisés en 2011¹
Après un premier trimestre bien orienté, l'activité s'est progressivement dégradée tout au long de 2011 (-4,6% au dernier trimestre par rapport à la même période de l'année précédente). En cumul, l'année 2011 marque un recul de -0,5% sur 2010 et reste encore inférieure de -14% au pic historique atteint en 2007.

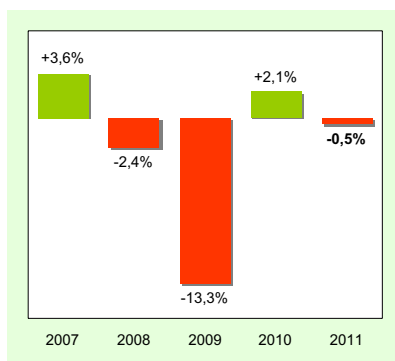
Production trimestrielle

Graphique 1 - Variation annuelle



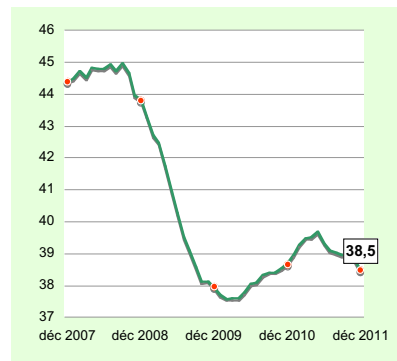
Production annuelle

Graphique 2 - Variation annuelle



Production en année mobile

Graphique 3 - Milliards d'euros



- L'accroissement du **recul de la production de nouveaux crédits à la consommation par les établissements de crédit spécialisés** enregistrée en décembre² (-7,8% par rapport à décembre 2010, soit le deuxième plus fort recul enregistré depuis juin) entraîne une nette contraction pour l'ensemble des trois derniers mois de 2011 (-4,6% par rapport au quatrième trimestre 2010). Le premier trimestre aura été en définitive le seul à marquer une croissance de l'activité (+9,3% par rapport aux trois premiers mois de 2010), avant une dégradation continue de celle-ci, accentuée dans la seconde partie de l'année, comme le montre le graphique 1 ci-dessus. Sur l'ensemble de 2011, la production totale s'établit à **38,5 milliards d'euros**, en léger recul de -0,5% par rapport à l'année précédente - contre un ressaut de +2,1% en 2010 -, mais encore **inférieure de -14% au pic historique atteint en 2007**. Mesurée en termes d'année mobile, la production avait recommencé à croître au printemps 2010 avant une brusque inflexion à la mi-2011 et un nouveau reflux depuis cette période (voir graphique 3), inversion de tendance qui est quasiment concomitante de celle de la consommation des ménages en biens manufacturés.
- Avec une baisse en décembre de -8% par rapport à décembre 2010, les nouvelles utilisations de **crédit renouvelable** reculent au dernier trimestre de -7,4% par rapport à la même période de 2010. Sur l'ensemble de l'année, la production s'établit à **13,5 milliards d'euros**, en retrait de -6,1% par rapport à l'année précédente. Après une chute quasi-continue depuis l'automne 2008, le volume d'activité ressort en 2011 inférieur de -22% à celui, historiquement haut, de 2008. On notera que la part du crédit renouvelable dans le total de la production des établissements spécialisés a été ramenée de 41% en cumul sur douze mois à fin juin 2009 à 35% à fin décembre 2011.
- Pour la première fois depuis octobre 2009, la production de **prêts personnels** enregistre un recul à deux chiffres en décembre 2011 (-10,2% par rapport à décembre 2010) et c'est également sans précédent depuis l'automne 2009 que cette activité est en retrait au quatrième trimestre (-2,1% par rapport à l'automne 2010). Au total, sur l'ensemble de l'année, la production, avec **11,4 milliards d'euros**, maintient une progression (+8,3%) qui marque cependant un net ralentissement (+18,2% en 2010). Le niveau de l'activité demeure inférieur de -10% au plus haut enregistré en 2007.
- Malgré un très léger rebond en décembre (+1,2% par rapport à décembre 2010), les financements de **biens d'équipement du foyer** (électroménager, équipement multimédia, meubles...) cèdent -3,3% au quatrième trimestre (par rapport à la même période de l'année précédente), après -5,9% au premier trimestre et -11,1% et -8,2% les deux trimestres suivants. Sur l'ensemble de l'année, ils reculent de -6,7% à **3,1 milliards d'euros**.
- Pour les financements de **voitures particulières neuves** (par crédit classique et location avec option d'achat), l'année 2011 se termine moins favorablement qu'elle avait commencé : au premier trimestre, l'impact des nombreuses opérations initiées en décembre 2010, juste avant l'arrêt des mesures de soutien du marché automobile, n'ayant pas encore cessé de produire ses effets, les opérations marquaient une hausse de +19,3% par rapport aux trois premiers mois de 2010 et, en cumul sur les douze derniers mois, leur montant dépassait en mars le point haut précédemment atteint en septembre 2008. La situation s'est ensuite dégradée avec une contraction de -3,1% au printemps, de -2,4% durant l'été et de -3% au quatrième trimestre avec un mois de décembre en recul de -7,6% (par rapport à un mois de décembre 2010 toutefois exceptionnellement haut). Sur l'ensemble de l'année, les financements maintiennent une légère progression avec +2,2% pour **6,3 milliards d'euros**.

¹ Voir données chiffrées complètes ci-joint.

² On rappelle que les données chiffrées utilisées pour la présente statistique sont des données brutes, non corrigées des variations saisonnières et des jours ouvrables.

Données chiffrées complètes

CREDIT A LA CONSOMMATION : ENQUETE MENSUELLE EXPRESS PRODUCTION DES ETABLISSEMENTS DE CREDIT SPECIALISES (millions d'euros)						
Période : DECEMBRE 2011	Décembre 2010*	Décembre 2011	Δ%	Cumul 12 mois 2010	Cumul 12 mois 2011	Δ%
TOTAL	3 698	3 409	-7,8%	38 677	38 484	-0,5%
Opérations de crédit classique	3 452	3 132	-9,2%	36 049	35 765	-0,8%
Financements affectés	1 120	1 009	-9,9%	11 162	10 877	-2,6%
Financements d'automobiles neuves	472	384	-18,7%	4 038	4 095	+1,4%
Financements d'automobiles d'occasion	244	227	-7,1%	2 817	2 752	-2,3%
Financements affectés <u>hors automobile</u>	404	399	-1,3%	4 307	4 030	-6,4%
Financements de véhicules <u>hors automobile</u> (1)	43	44	+1,7%	688	725	+5,4%
Amélioration de l'habitat et biens d'équipement du foyer (2)	333	337	+1,2%	3 329	3 104	-6,7%
Autres biens ou services	28	17	-37,3%	290	200	-30,9%
Crédits renouvelables	1 381	1 271	-8,0%	14 342	13 470	-6,1%
Prêts personnels (y compris rachats de créances)	950	853	-10,2%	10 545	11 418	+8,3%
Opérations de location avec option d'achat	246	276	+12,2%	2 628	2 719	+3,4%
Automobiles	225	260	+15,8%	2 154	2 237	+3,8%
Autres matériels	21	16	-25,7%	474	482	+1,8%
Financements d'automobiles neuves (crédit classique + LOA)	697	644	-7,6%	6 193	6 332	+2,2%

* Les chiffres concernant décembre 2010 sont exprimés sur la base des sociétés adhérentes au 1er janvier 2012. Ils tiennent compte des modifications, parfois sensibles, qui ont pu être apportées par certaines sociétés aux informations fournies l'année précédente.

(1) Deux-roues, véhicules de loisirs, bateaux de plaisance, etc.
(2) Electroménager, équipement multimédia, meubles, etc.

* L'ASF (Association Française des Sociétés Financières) regroupe l'ensemble des établissements de crédit spécialisés : 334 entreprises pour 300 milliards d'euros d'encours, soit près de 20% du total des crédits à l'économie du secteur privé. En matière de crédit à la consommation (crédits renouvelables, financements affectés, prêts personnels, location avec option d'achat) les adhérents de l'ASF représentent environ 60% du total des opérations (et la quasi-totalité pour les opérations de crédits renouvelables).