

## TABLEAU DE BORD ASF

# L'activité des établissements de crédit spécialisés au premier semestre 2012\*

**L'ASF** (Association Française des Sociétés Financières) **regroupe l'ensemble des établissements de crédit spécialisés : 346 entreprises** - sociétés financières ou banques spécialisées - pour près de **300 milliards d'euros d'encours** au 30 juin 2012, soit **environ 20% du total des crédits à l'économie du secteur privé**.

**Les activités des membres de l'ASF sont multiples : financement des particuliers** (crédit à la consommation - où les adhérents de l'ASF représentent près de 60% du total des opérations et la quasi-totalité des opérations de crédits renouvelables - et **financement du logement**), **financement des entreprises et des professionnels** (financement de l'équipement et des investissements immobiliers : **crédit-bail, mobilier et immobilier**, financements classiques à court, moyen et long terme), **services financiers** (affacturation et cautions), **services d'investissement** (ensemble des métiers relatifs aux titres et autres instruments financiers).

## Tableau de bord ASF

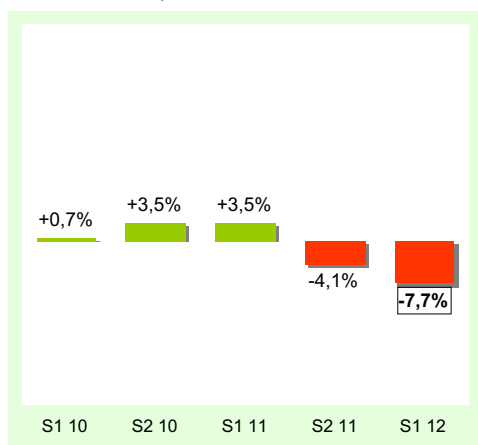
L'activité des établissements de crédit spécialisés au premier semestre 2012

Le premier semestre est marqué par une nette dégradation de l'activité pour les activités de financement (tout particulièrement à destination des particuliers), et par un simple ralentissement de la croissance pour les services financiers (affacturage et cautions).

### Le financement des particuliers : net recul, particulièrement accentué dans l'immobilier

Le crédit à la consommation : **-7,7%**

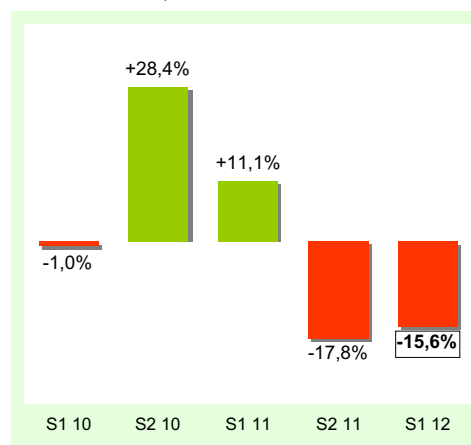
Variation annuelle de la production<sup>1</sup> semestrielle



Le financement du logement

par les établissements spécialisés : **-15,6%**

Variation annuelle de la production<sup>1</sup> semestrielle



Après une forte baisse au premier trimestre 2012 (-10,3% par rapport aux trois premiers mois de 2011), la production des établissements de crédit spécialisés dans le crédit à la consommation a enregistré un moindre recul au printemps (-5,1%). Sur l'ensemble du premier semestre, la production, avec **17,9 Mds d'euros**, se contracte de **-7,7%** par rapport aux six premiers mois de l'année précédente après un recul de -4,1% sur un an au second semestre 2011. **Sur les douze derniers mois cumulés**, le montant des nouveaux financements s'établit à 36,6 Mds d'euros à fin juin, cédant près de -20% par rapport au point historiquement haut atteint en **septembre 2008**.

- Avec **5,7 Mds d'euros**, les nouvelles utilisations de **crédit renouvelable** reculent au premier semestre de **-9%** par rapport à la même période de 2011 selon un rythme de baisse quasiment constant aux premier et deuxième trimestre. Leur **part dans la production** totale a été ramenée à **32% après 38% il y a cinq ans**.

- Les **prêts personnels**, avec **5,3 Mds d'euros**, sont en repli de **-10%** sur l'ensemble du semestre par rapport aux six premiers mois de 2011. Leur contraction s'atténue au printemps : -6,1% par rapport à la même période de l'année précédente après -13,7% au premier trimestre.

- Les financements de **voitures particulières neuves** (par crédit classique et location avec option d'achat) sont en baisse de **-9,2%** par rapport au premier semestre 2011 à **3 Mds d'euros**. La contraction, qui avait atteint -15% en rythme annuel au premier trimestre, a été ramenée à -2,9% au deuxième.

- Après être demeurés stables au premier trimestre, les financements de **biens d'équipement du foyer** (électroménager, équipement multimédia, meubles...) progressent de +4,9% sur un an au printemps. Sur le semestre, ils progressent de **+2,4%** sur un an à **1,5 Md d'euros**. Le montant des **opérations en cours** s'établit à **82,5 Mds d'euros** au 30 juin 2012, en recul de **-2,2%** sur douze mois, soit la plus forte contraction enregistrée depuis 1993.

C'est un **véritable effondrement** qu'ont enregistré les opérations de financement du logement réalisées par les établissements spécialisés **au deuxième trimestre** (-29,7% par rapport au printemps 2011). Compte tenu du recul (-2,1%) déjà enregistré au cours des trois premiers mois, la chute de la production atteint **-15,6% sur l'ensemble des six premiers mois** (par rapport à la même période de l'année précédente) à **5,9 Mds d'euros**, après déjà -17,8% au second semestre 2011.

On rappelle que la part de ces financements spécialisés dans le total du financement du logement est de moins de 15%.

Le montant des **opérations en cours** est de **86,1 Mds d'euros** à fin juin 2012.

<sup>1</sup> **Production** : analyse de l'activité en termes de flux de nouvelles opérations initiées pendant une période donnée (nouveaux crédits ou nouveaux investissements pour les opérations de crédit-bail). **Opérations en cours** : référence à la notion de stock existant à une date donnée (crédits ou immobilisations nettes pour les opérations de crédit-bail).

## Tableau de bord ASF

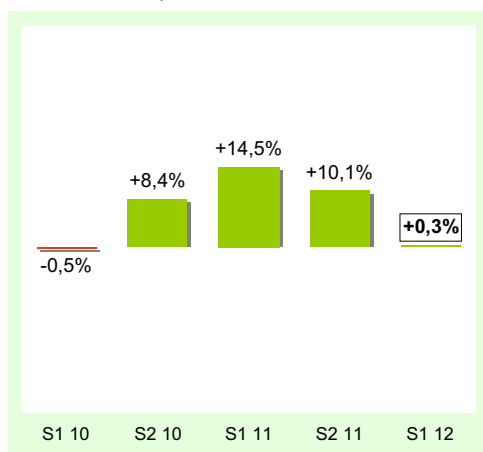
L'activité des établissements de crédit spécialisés au premier semestre 2012

### Le financement des entreprises : tassement dans l'équipement, fort repli confirmé dans l'immobilier

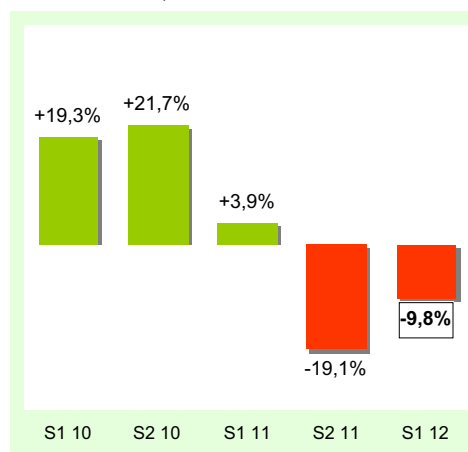
Les financements locatifs d'équipement : **+0,3%**

Le crédit-bail immobilier : **-9,8%**

Variation annuelle de la production<sup>1</sup> semestrielle



Variation annuelle de la production<sup>1</sup> semestrielle



Pour les opérations de **financements locatifs des investissements d'équipement des entreprises** et des professionnels<sup>2</sup> (crédit-bail mobilier et opérations connexes), le net rebond d'activité apparu dans la seconde partie de 2010 et qui avait culminé au premier semestre 2011 avec un taux de croissance proche de +15% ne s'est pas confirmé au cours des six premiers mois de 2012. Après une très modeste croissance au premier trimestre (+1,1% par rapport aux trois premiers mois de 2011), l'activité s'est légèrement contractée au printemps (-0,5%), d'où une **quasi-stagnation pour l'ensemble du semestre : +0,3%** sur un an avec **11 Mds d'euros**.

Dans cet ensemble, les **opérations de crédit-bail mobilier stricto sensu**<sup>3</sup> reproduisent l'évolution générale : **+0,3%** avec **5,2 Mds d'euros**. Les opérations de location sans option d'achat sont en faible progression à +1,7%.

Enfin, des financements réalisés sous forme de **crédits d'équipement classiques** reculent sur un an de **-1%** à **1,2 Md d'euros**.

Le montant global des **opérations en cours** (**53,6 Mds d'euros** à fin juin 2012) progresse de **+4%** sur douze mois.

Avec **2,2 Mds d'euros**, les nouveaux engagements (en termes de contrats signés) réalisés par les sociétés de crédit-bail immobilier au premier semestre 2012 (locaux industriels et commerciaux, locaux de bureaux) sont en recul de **-9,8%** sur la même période de l'année précédente, faisant suite à une chute de -19,1% au cours de la seconde partie de l'année 2011. **En termes d'année mobile**, le montant des engagements nouveaux réalisés au cours des deux derniers semestres cumulés (5,4 Mds d'euros) est en baisse de -15,5% par rapport à la période précédente et s'établit au **plus bas niveau depuis l'année 2009** (5,2 Mds d'euro). Pour leur part, les **Sofergie** ont initié au total pour **0,409 Md d'euros** d'investissements.

Le montant des **immobilisations nettes** (y compris les Sofergie) est de **37,8 Mds d'euros** à fin juin 2012, en hausse de **+3,4%** sur douze mois.

Aux opérations de crédit-bail immobilier s'ajoutent des **financements classiques** (à court, moyen et long terme) pour un montant de **0,9 Md d'euros** (en chute de **-28,5%** par rapport au premier semestre 2011) et un **encours** correspondant de **10,4 Mds d'euros** à fin juin 2012.

2. Véhicules automobiles utilitaires et industriels, voitures particulières, matériel informatique et électronique, biens d'équipement divers.

3. Au sens de la loi du 2 juillet 1966.

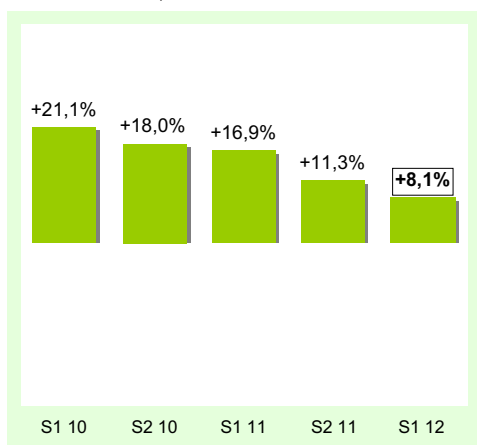
## Tableau de bord ASF

L'activité des établissements de crédit spécialisés au premier semestre 2012

### Les services financiers : croissance maintenue mais sensiblement ralentie

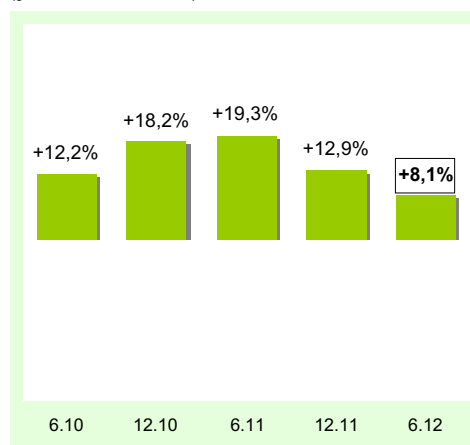
L'affacturage<sup>4</sup> : **+8,1%**

Variation annuelle de la production<sup>5</sup> semestrielle



Les cautions : **+8,1%**

Encours des engagements au hors-bilan  
(glissement sur douze mois)



Après +9,5% au premier trimestre par rapport à la même période de l'année précédente, la progression des opérations d'affacturage s'est effritée au printemps avec +6,8%. Au total, sur l'ensemble du premier semestre, le montant des créances prises en charge dans le cadre d'un contrat d'affacturage est, avec **91,6 Mds d'euros**, en hausse de **+8,1%** par rapport aux six premiers mois de 2011. Si une telle **croissance** est **loin d'être négligeable**, tout particulièrement dans la conjoncture actuelle, ce taux reflète **néanmoins** un **net ralentissement de l'activité**, avec un rythme de progression divisé par plus de deux en un an (+16,9% au premier semestre 2011) et qui passe sous la barre des 10% pour la première fois depuis le rebond de 2010 qui avait suivi la contraction de crise en 2009.

De façon atypique par rapport aux évolutions enregistrées récemment, les opérations réalisées **sur le plan national** sont, au premier semestre 2012, en **hausse plus accentuée** (+8,9% par rapport à la même période de l'année précédente avec 75,1 milliards d'euros) que celles relevant de l'international (+1,2% seulement pour l'activité réalisée à l'exportation, qui en représente la quasi-totalité avec 14,4 Mds d'euros).

Le montant des **opérations en cours** est de **26 Mds d'euros** au 30 juin, en hausse de **+6,4%** sur douze mois.

Le **ralentissement de l'activité** constaté en fin d'année 2011 se confirme à la mi-2012 pour les sociétés de caution. A fin juin, leurs encours d'engagements au hors-bilan, avec **330,7 Mds d'euros**, sont en hausse de **+8,1%** sur douze mois. Malgré une conjoncture morose, la croissance des opérations se maintient donc, mais avec un rythme de progression divisé par plus de deux par rapport à celui enregistré l'année précédente à la même date. Les garanties de bonne fin sur crédits aux particuliers constituent la plus grande partie de ces engagements.

On notera que ces chiffres sont fortement influencés par l'activité d'une société dont la part dans le total est particulièrement importante.

4. On rappelle que l'**opération d'affacturage** consiste en un transfert de créances commerciales (factures) de leur titulaire à un factor (la société d'affacturage) qui se charge d'en opérer le recouvrement et qui en garantit la bonne fin, même en cas de défaillance momentanée ou permanente du débiteur. Le factor peut régler par anticipation tout ou partie du montant des créances transférées. La technique de l'affacturage propose **trois services** : le **financement** (sans attendre l'arrivée à échéance des créances, le client peut percevoir en fonction de ses besoins, et dans des délais très courts - moins de 48 heures -, tout ou partie du montant des factures transférées) ; la **prévention des risques** et la garantie contre les impayés (le factor propose aux entreprises de les prémunir contre tout risque de défaillance de leurs clients) ; la **gestion du compte clients** (le factor se charge de tous les aspects de cette gestion : tenue des comptes, identification et affectation des paiements, recouvrement amiable, pré-contentieux et contentieux des factures). Les sociétés d'affacturage, établissements de crédit spécialisés, sont toutes regroupées au sein de l'Association française des sociétés financières (ASF).

5. Pour l'affacturage, la notion de production correspond au montant des créances prises en charge dans le cadre d'un contrat d'affacturage (hors opérations de « floor plan » et de forfaitage).

## L'ACTIVITE DES ETABLISSEMENTS DE CREDIT SPECIALISES AU PREMIER SEMESTRE 2012

<b>1. LA PRODUCTION</b> <b>- MONTANTS EN MILLIONS D'EUROS -</b>	1er semestre 2011*	1er semestre 2012	Variation 2012 / 2011
<b>. Equipement des entreprises et des professionnels</b>	<b>12 232</b>	<b>12 251</b>	<b>+0,2%</b>
<b>. Crédit classique</b>	1 256	1 243	-1,0%
. Financement de matériels d'équipement	1 256	1 243	-1,0%
. Crédits-stocks et assimilés	Mesure non significative		
<b>. Location de matériels</b>	10 976	11 009	+0,3%
. Crédit-bail mobilier et autres opérations de LOA (1)	6 218	6 169	-0,8%
. Crédit-bail mobilier (loi du 2.7.1966)	5 179	5 194	+0,3%
. Autres opérations de LOA (1) (voitures particulières)	1 039	976	-6,1%
. Location sans option d'achat (2) (3)	4 758	4 839	+1,7%
. Location financière	2 557	2 552	-0,2%
. Location longue durée	2 202	2 287	+3,9%
<b>. Equipement des particuliers (crédit à la consommation)</b>	<b>19 348</b>	<b>17 856</b>	<b>-7,7%</b>
<b>. Crédit classique</b>	17 889	16 409	-8,3%
. Financements affectés	5 709	5 382	-5,7%
. Crédits renouvelables (nouvelles utilisations à crédit)	6 282	5 717	-9,0%
. Prêts personnels (y compris rachats de créances)	5 898	5 311	-10,0%
<b>. Location</b>	1 460	1 447	-0,8%
<b>. Immobilier d'entreprise</b>	<b>4 085</b>	<b>3 556</b>	<b>-13,0%</b>
<b>. Financement immobilier classique</b>	1 299	928	-28,5%
. Crédits aux promoteurs et marchands de biens	224	126	-43,8%
. Autres financements à moyen et long terme	1 075	802	-25,4%
<b>. Sofergie (4)</b>	325	409	+25,8%
<b>. Crédit-bail immobilier (5)</b>	2 461	2 219	-9,8%
<b>. Financement du logement par les établissements spécialisés (6)</b>	<b>6 984</b>	<b>5 893</b>	<b>-15,6%</b>
<b>. Affacturage (7)</b>	<b>84 714</b>	<b>91 570</b>	<b>+8,1%</b>

\* Les chiffres concernant 2011 sont exprimés sur la base des sociétés adhérentes au 1er juillet 2012. Ils tiennent compte des modifications, parfois sensibles, qui ont pu être apportées par certaines sociétés aux informations fournies l'année précédente.

(1) LOA : Location avec Option d'Achat.

(2) **NB** : Il s'agit de l'activité consolidée des établissements de crédit spécialisés (adhérents ASF) et des sociétés, non établissements de crédit, filiales de groupes auxquels appartiennent les adhérents ASF.

(3) Les opérations de location sans option d'achat peuvent relever de deux catégories :

- Les **opérations de location financière** sont des opérations sans option d'achat dans lesquelles le locataire choisit le fournisseur ainsi que le bien dont il connaît et, le cas échéant, négocie lui-même le prix. Les contrats de ce type sont conclus pour une durée irrévocable, les loyers sont indépendants de l'utilisation du matériel.

- Les **opérations de location longue durée** sont des opérations sans option d'achat ne répondant pas aux critères définissant la location financière.

(4) La **production des Sofergie** est composée, d'une part, d'**opérations réalisées sous forme d'investissements en crédit-bail** (nouveaux contrats définitivement signés au cours de la période, quelle que soit la date de réalisation effective de l'opération, chaque Sofergie ne retenant que sa part dans les opérations en pool) à hauteur de 11 millions d'euros au premier semestre 2011 et 132 millions d'euros au premier semestre 2012 ; d'autre part, de **financements par crédit classique**, pour un montant de 315 millions d'euros au premier semestre 2011 et 278 millions d'euros au premier semestre 2012 (-11,8%).

(5) Les données prises en compte au titre de la production du crédit-bail immobilier sont celles correspondant aux contrats signés au cours de la période. Non compris les opérations de location simple.

(6) Les chiffres du financement du logement comprennent notamment les financements acquéreurs classiques.

(7) Montant des créances prises en charge. Hors opérations de "floor plan" et de forfaitage.

## L'ACTIVITE DES ETABLISSEMENTS DE CREDIT SPECIALISES AU PREMIER SEMESTRE 2012

<b>2. LES OPERATIONS EN COURS</b> <b>- MONTANTS EN MILLIONS D'EUROS -</b>	Au 30 juin 2011*	Au 30 juin 2012	Variation 2012 / 2011
<b>. Equipement des entreprises et des professionnels</b>	<b>51 501</b>	<b>53 556</b>	<b>+4,0%</b>
<b>. Crédit classique</b>	10 946	12 124	+10,8%
. Financement de matériels d'équipement	5 830	6 122	+5,0%
. Crédits-stocks et assimilés (1)	5 117	6 003	+17,3%
<b>. Location de matériels</b>	40 555	41 432	+2,2%
. Crédit-bail mobilier et autres opérations de LOA (2)	24 949	25 277	+1,3%
. Location sans option d'achat (3) (4)	15 606	16 155	+3,5%
. Location financière	8 424	8 558	+1,6%
. Location longue durée	7 182	7 597	+5,8%
<b>. Equipement des particuliers (crédit à la consommation)</b>	<b>84 338</b>	<b>82 503</b>	<b>-2,2%</b>
<b>. Crédit classique</b>	78 674	76 736	-2,5%
. Financements affectés	22 139	22 162	+0,1%
. Crédits renouvelables	24 738	22 444	-9,3%
. Prêts personnels (y compris rachats de créances)	31 797	32 130	+1,0%
<b>. Location</b>	5 664	5 767	+1,8%
<b>. Immobilier d'entreprise</b>	<b>45 739</b>	<b>48 111</b>	<b>+5,2%</b>
<b>. Financement immobilier classique</b>	9 212	10 350	+12,4%
<b>. Sofergie</b>	3 116	2 964	-4,9%
<b>. Crédit-bail immobilier (5)</b>	33 411	34 798	+4,2%
<b>. Financement du logement par les établissements spécialisés (6)</b>	<b>88 421</b>	<b>86 145</b>	<b>n.s. (7)</b>
<b>. Affacturage (8)</b>	<b>24 405</b>	<b>25 956</b>	<b>+6,4%</b>
<b>. Sociétés de caution (engagements au hors-bilan)</b>	<b>306 018</b>	<b>330 699</b>	<b>+8,1%</b>

\* Les chiffres concernant 2011 sont exprimés sur la base des sociétés adhérentes au 1er juillet 2012. Ils tiennent compte des modifications, parfois sensibles, qui ont pu être apportées par certaines sociétés aux informations fournies l'année précédente.

(1) Y compris financements de véhicules de démonstration.

(2) LOA : Location avec Option d'Achat.

(3) **NB** : Il s'agit de l'activité consolidée des établissements de crédit spécialisés (adhérents ASF) et des sociétés, non établissements de crédit, filiales de groupes auxquels appartiennent les adhérents ASF.

(4) Les opérations de location sans option d'achat peuvent relever de deux catégories :

- Les **opérations de location financière** sont des opérations sans option d'achat dans lesquelles le locataire choisit le fournisseur ainsi que le bien dont il connaît et, le cas échéant, négocie lui-même le prix. Les contrats de ce type sont conclus pour une durée irrévocable, les loyers sont indépendants de l'utilisation du matériel.

- Les **opérations de location longue durée** sont des opérations sans option d'achat ne répondant pas aux critères définissant la location financière.

(5) Non compris les opérations de location simple d'un montant de 570 millions d'euros au 30 juin 2011 et 511 millions d'euros au 30 juin 2012.

(6) Les chiffres du financement du logement comprennent notamment les financements acquéreurs classiques.

(7) Evolution non significative compte tenu d'opérations intra-groupe.

(8) Montant de l'encours net des créances à recouvrer. Hors opérations de "floor plan" et de forfaitage.

## LE FINANCEMENT DE L'EQUIPEMENT DES PARTICULIERS PAR LES ETABLISSEMENTS DE CREDIT SPECIALISES

AU PREMIER SEMESTRE 2012

Opérations de crédit classique et de location de matériels

VERSION DETAILLEE

### LA PRODUCTION (en montant)

. **Crédit** : montant des nouveaux crédits distribués (hors agios)

. **Location** : montant des investissements nouveaux (HT)

### En millions d'euros

1er semestre 2011*	1er semestre 2012	Variation 2012 / 2011
-----------------------	----------------------	--------------------------

#### . Equipement des particuliers (crédit à la consommation)

19 348	17 856	-7,7%
--------	--------	-------

#### . Financements par crédit classique

17 889	16 409	-8,3%
--------	--------	-------

##### . Financements affectés

5 709	5 382	-5,7%
-------	-------	-------

##### . Financements d'automobiles

3 661	3 345	-8,6%
-------	-------	-------

##### . Financements d'automobiles neuves

2 228	1 895	-14,9%
-------	-------	--------

##### . Financements d'automobiles d'occasion

1 434	1 449	+1,1%
-------	-------	-------

##### . Financements affectés hors automobile

2 048	2 037	-0,5%
-------	-------	-------

##### . Financements de véhicules hors automobile (1)

427	421	-1,4%
-----	-----	-------

##### . Amélioration de l'habitat et biens d'équipement du foyer (2)

1 474	1 510	+2,4%
-------	-------	-------

##### . Autres biens et services

146	105	-27,9%
-----	-----	--------

##### . Crédits renouvelables (nouvelles utilisations à crédit)

6 282	5 717	-9,0%
-------	-------	-------

##### . Prêts personnels (y compris rachats de créances)

5 898	5 311	-10,0%
-------	-------	--------

#### . Financements par location

1 460	1 447	-0,8%
-------	-------	-------

##### . Location avec option d'achat

1 395	1 375	-1,4%
-------	-------	-------

##### . Voitures particulières

1 072	1 102	+2,8%
-------	-------	-------

##### . Autres biens (3)

323	273	-15,4%
-----	-----	--------

##### . Location sans option d'achat (4)

65	72	+11,6%
----	----	--------

\* Les chiffres concernant 2011 sont exprimés sur la base des sociétés adhérentes au 1er juillet 2012. Ils tiennent compte des modifications, parfois sensibles, qui ont pu être apportées par certaines sociétés aux informations fournies l'année précédente.

(1) Deux-roues, véhicules de loisirs, bateaux de plaisance, etc.

(2) Electroménager, équipement multimédia, meubles, etc.

(3) Bateaux de plaisance pour la quasi-totalité.

(4) Voitures particulières pour la quasi-totalité.



## LE FINANCEMENT DE L'EQUIPEMENT DES ENTREPRISES ET DES PROFESSIONNELS PAR LES ETABLISSEMENTS DE CREDIT SPECIALISES AU PREMIER SEMESTRE 2012

Opérations de crédit classique et de location de matériels  
VERSION DETAILLEE

### LA PRODUCTION (en montant)

. **Crédit** : montant des nouveaux crédits distribués (hors agios)  
. **Location** : montant des investissements nouveaux (HT)

### Millions d'euros

1er semestre 2011*	1er semestre 2012	Variation 2012 / 2011
-----------------------	----------------------	--------------------------

<b>. Equipement des entreprises et des professionnels</b>	<b>12 232</b>	<b>12 251</b>	<b>+0,2%</b>
<b>. Financements par crédit classique</b>	<b>1 256</b>	<b>1 243</b>	<b>-1,0%</b>
<b>. Crédits d'équipement</b>	<b>1 256</b>	<b>1 243</b>	<b>-1,0%</b>
. Véhicules utilitaires et industriels (tous tonnages confondus)	100	87	-12,7%
. Voitures particulières	237	217	-8,5%
. Autres financements	919	939	+2,2%
<b>. Crédits-stocks et assimilés</b>	<i>Mesure non significative</i>		
<b>. Financements par location de matériels</b>	<b>10 976</b>	<b>11 009</b>	<b>+0,3%</b>
<b>. Location avec option d'achat</b>	<b>6 218</b>	<b>6 169</b>	<b>-0,8%</b>
. Crédit-bail mobilier (loi du 2.7.1966)	5 179	5 194	+0,3%
. Véhicules utilitaires et industriels (tous tonnages confondus)	2 305	2 067	-10,3%
. Matériel informatique, électronique et de bureautique	357	308	-13,9%
. Bureautique (machines à écrire, à calculer, à reproduire et autres machines de bureau)	127	109	-14,6%
. Ordinateurs et équipements informatiques (hors bureautique)	230	199	-13,5%
. Autres matériels d'équipement (machines-outils, matériel agricole, etc.)	2 517	2 819	+12,0%
. Autres opérations de LOA (1) (voitures particulières)	1 039	976	-6,1%
<b>. Location sans option d'achat (2) (3)</b>	<b>4 758</b>	<b>4 839</b>	<b>+1,7%</b>
. Location financière	2 557	2 552	-0,2%
. Véhicules utilitaires et industriels (tous tonnages confondus)	355	357	+0,4%
. Voitures particulières	126	129	+2,4%
. Matériel informatique, électronique et de bureautique	1 474	1 378	-6,5%
. Bureautique (machines à écrire, à calculer, à reproduire et autres machines de bureau)	708	643	-9,2%
. Ordinateurs et équipements informatiques (hors bureautique)	765	735	-3,9%
. Autres matériels d'équipement (machines-outils, matériel agricole, etc.)	602	689	+14,4%
. Location longue durée (véhicules automobiles) (4)	2 202	2 287	+3,9%

\* Les chiffres concernant 2011 sont exprimés sur la base des sociétés adhérentes au 1er juillet 2012. Ils tiennent compte des modifications, parfois sensibles, qui ont pu être apportées par certaines sociétés aux informations fournies l'année précédente.

(1) LOA : Location avec Option d'Achat.

(2) **NB** : Il s'agit de l'activité consolidée des établissements de crédit spécialisés (adhérents ASF) et des sociétés, non établissements de crédit, filiales de groupes auxquels appartiennent les adhérents ASF.

(3) Les opérations de location sans option d'achat peuvent relever de deux catégories :

- Les **opérations de location financière** sont des opérations sans option d'achat dans lesquelles le locataire choisit le fournisseur ainsi que le bien dont il connaît et, le cas échéant, négocie lui-même le prix. Les contrats de ce type sont conclus pour une durée irrévocable, les loyers sont indépendants de l'utilisation du matériel.

- Les **opérations de location longue durée** sont des opérations sans option d'achat ne répondant pas aux critères définissant la location financière.

(4) Voitures particulières, véhicules utilitaires et industriels.



## L'ACTIVITE DES SOCIETES D'AFFACTURAGE AU PREMIER SEMESTRE 2012

### 1. PRODUCTION DU SEMESTRE <sup>(1)</sup>

#### Total des opérations (en millions d'euros)

. Opérations réalisées sur le plan national

. Opérations réalisées sur le plan international

. A l'exportation

. A l'importation

1er semestre  
2011\*

1er semestre  
2012

Variation  
2012 / 2011

84 714

91 570

+8,1%

69 026

75 139

+8,9%

15 688

16 431

+4,7%

14 218

14 389

+1,2%

1 469

2 042

+38,9%

### 2. ENCOURS EN FIN DE SEMESTRE <sup>(2)</sup>

#### Total des opérations (en millions d'euros)

. Opérations réalisées sur le plan national

. Opérations réalisées sur le plan international

Au  
30 juin 2011\*

Au  
30 juin 2012

Variation  
2012 / 2011

24 405

25 956

+6,4%

20 629

21 782

+5,6%

3 776

4 175

+10,6%

### 3. NOMBRE DE CLIENTS (en unités) <sup>(3)</sup>

36 637

37 573

+2,6%

\* Les chiffres concernant 2011 sont exprimés sur la base des sociétés adhérentes au 1er juillet 2012. Ils tiennent compte des modifications, parfois sensibles, qui ont pu être apportées par certaines sociétés aux informations fournies l'année précédente.

(1) Créances prises en charge au cours du semestre, non compris les opérations de "floor plan" et de forfaitage d'un montant total de 2586 millions d'euros au premier semestre 2011 et 2475 millions d'euros au premier semestre 2012 correspondant pour la quasi-totalité aux opérations de "floor plan".

(2) Encours net des créances à recouvrer en fin de semestre. Hors opérations de "floor plan" et de forfaitage.

(3) On désigne par "clients" les entreprises qui ont conclu un contrat d'affacturage pour les distinguer des "acheteurs" qui sont les entreprises dont les clients sont les créanciers.

asf - statistiques d'activité

L'ACTIVITE DES SOCIETES DE CAUTION AU PREMIER SEMESTRE 2012 - Engagements au hors-bilan - (en millions d'euros)			
	Au 30 juin 2011*	Au 30 juin 2012	Variation 2012 / 2011
. Garanties de bonne fin sur crédits aux particuliers	281 252	<b>305 104</b>	<b>+8,5%</b>
. Garanties de bonne fin sur crédits aux entreprises et aux professionnels (1)	12 539	<b>13 058</b>	<b>+4,1%</b>
. Garanties financières	11 072	<b>11 339</b>	<b>+2,4%</b>
. Cautions administratives	1 154	<b>1 198</b>	<b>+3,7%</b>
<b>TOTAL</b>	<b>306 018</b>	<b>330 699</b>	<b>+8,1%</b>

\* Les chiffres concernant 2011 sont exprimés sur la base des sociétés adhérentes au 1er juillet 2012. Ils tiennent compte des modifications, parfois sensibles, qui ont pu être apportées par certaines sociétés aux informations fournies l'année précédente.

(1) Y compris négociants en produits de l'agriculture.

## L'ACTIVITE DES SOFERGIE AU PREMIER SEMESTRE 2012

	Montant (en millions d'euros)		
	Au 1er semestre 2011*	Au 1er semestre 2012	Variation 2012 / 2011
<b>I. PRODUCTION DU SEMESTRE</b> <sup>(1)</sup>			
Montant total de la production	325	409	+25,8%
. Opérations de crédit-bail	11	132	n.s.
. Opérations de crédit classique	315	278	-11,8%
<b>II. ANALYSE DES OPERATIONS DE CREDIT-BAIL</b>			
	Au 30 juin 2011*	Au 30 juin 2012	Variation 2012 / 2011
Montant total des immobilisations nettes en fin de semestre des opérations de crédit-bail <sup>(2)</sup>	3 116	2 964	-4,9%

\* Les chiffres concernant 2011 sont exprimés sur la base des sociétés adhérentes au 1er juillet 2012. Ils tiennent compte des modifications, parfois sensibles, qui ont pu être apportées par certaines sociétés aux informations fournies l'année précédente.

(1) La production des Sofergie est composée, d'une part, d'opérations réalisées sous forme d'investissements en crédit-bail (nouveaux contrats définitivement signés au cours de la période, quelle que soit la date de réalisation effective de l'opération, chaque Sofergie ne retenant que sa part dans les opérations en pool) ; d'autre part, de financements par crédit classique.

(2) Valeur nette comptable des immobilisations destinées à la location