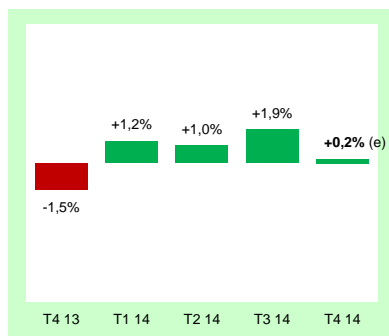


La production de crédit à la consommation par les établissements spécialisés en 2014

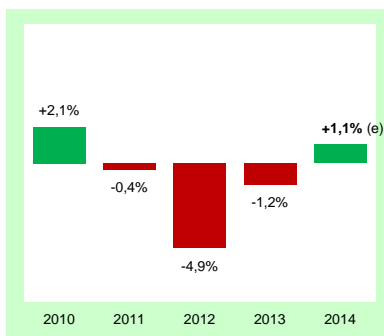
**2014 se termine sur un mois de décembre bien orienté (+2,6%). Globalement, l'année renoue avec une croissance modeste (+1,1%) après trois ans de recul de l'activité. La situation d'ensemble tend à se stabiliser, mais à un niveau très bas.**

**Production trimestrielle**  
Graphique 1 – Variation annuelle

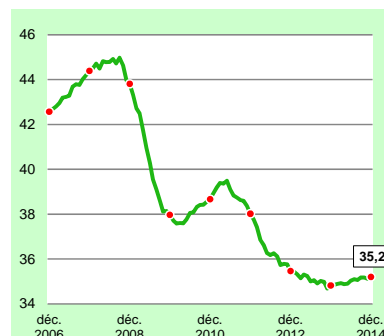


e : estimation provisoire

**Production annuelle**  
Graphique 2 – Variation annuelle



**Production en année mobile**  
Graphique 3 – Milliards d'euros



Le léger mieux enregistré en décembre<sup>(1)</sup> en matière de production de crédits à la consommation par les établissements spécialisés (+2,6% sur un an, contre un recul les deux mois précédents) n'a permis qu'une très faible progression de l'activité sur l'ensemble du quatrième trimestre (+0,2% par rapport à la même période de 2013), inférieure aux hausses des trimestres précédents (+1,2% au premier, +1% au deuxième et +1,9% durant l'été). En moyenne, 2014 marque, **après trois années de recul, une nouvelle croissance**, encore bien **modeste : +1,1%**. La faible amplitude des évolutions récentes – à la baisse en 2013 (-1,2%) comme à la hausse en 2014 – montre que **la situation tend à se stabiliser, mais à un niveau très bas** puisqu'avec un montant de **35,2 Mds d'euros**, la production de 2014 demeure inférieure de plus de 20% à son pic historique de 2007.

Les évolutions des principaux secteurs sont les suivantes :

- La nette progression des prêts personnels en décembre (+5,7% sur douze mois) n'a été en mesure que de compenser le recul des deux mois précédents. Au total, le dernier trimestre enregistre une stricte stabilité par rapport à l'automne 2013, qui contraste avec la forte augmentation de l'été (+7,3% sur douze mois) et une première partie de l'année également en hausse, bien que plus modeste (+3,2% au premier trimestre et +1,9% au deuxième). Sur l'ensemble de 2014, la production progresse de **+3,1% à 11,7 Mds d'euros**, après +3,5% l'année précédente. Le **prêt personnel** est désormais le **premier produit de financement** des établissements spécialisés en crédit à la consommation (avec 33% du total de la production), devant le crédit renouvelable, les prêts affectés et la location avec option d'achat.
- Malgré une atténuation du recul des financements en décembre (-1,2% sur douze mois après -6,6% en novembre), les nouvelles utilisations de crédit renouvelable enregistrent à l'automne la plus mauvaise performance trimestrielle de l'année : -2,8% pour l'ensemble du quatrième trimestre par rapport à la même période de l'année précédente après -2,3% durant l'été et -1,1% et -0,5% au cours des deux premiers trimestres. La production s'établit à **10,9 Mds d'euros** pour 2014, en recul de **-1,8%** par rapport à 2013, après -2,8% cette dernière année. Après une chute quasi-continue depuis 2009, le volume d'activité ressort en 2014 inférieur de près de -40% à celui, historiquement haut, atteint, en année pleine, à la fin de l'été 2008. La part du crédit renouvelable dans le total de la production des établissements spécialisés a été ramenée de 41% en cumul sur douze mois à fin juin 2009 à 31% à fin décembre 2014.

- Le marché automobile s'est stabilisé en 2014 (faible hausse de +0,3% des immatriculations de voitures particulières après quatre années consécutives de recul), mais à un bas niveau (ces immatriculations sont encore, avec 1,8 million d'unités, inférieures de -12% à leur moyenne de longue période). Sur ce marché mieux orienté, les financements de voitures particulières neuves (par crédit classique et location avec option d'achat - LOA -) auprès des particuliers enregistrent en 2014, avec **5,8 Mds d'euros**, une progression de **+3,9%** par rapport à 2013, contre un recul de -3,3% cette dernière année. La hausse ne s'est pas démentie tout au long de 2014, mais, là aussi, la seconde partie de l'année a été moins favorable que la première : la progression par rapport à la même période de 2013 était de +4,8% et +5,7% aux deux premiers trimestres avant d'être ramenée à +2,6% et +2,5% aux deux derniers. On notera que les **modalités de financement** se sont sensiblement **modifiées** au cours des dernières années, **favorisant la LOA** au détriment des financements classiques affectés : ainsi, la **part de la LOA** dans le total des financements<sup>(2)</sup> est passée de 35% en 2009 à **48% en 2014** et, cette dernière année, la LOA a progressé de +17,6% par rapport à 2013 contre un recul de -6,2% pour les financements affectés classiques.
- Les financements de biens d'équipement du foyer (électroménager, équipement multimédia, meubles...) ont reculé tout au long de 2014, mais la dégradation s'est atténuée au fil des trimestres : la baisse de la production était de -10,1% au cours des trois premiers mois par rapport à la même période de l'année précédente, puis de -7,5% au printemps et -3,7% durant l'été avant d'être ramené à -0,8% au dernier trimestre. Sur l'ensemble de l'année, la baisse est de **-5,5%** par rapport à 2013 avec **2,8 Mds d'euros**, proche de celle enregistrée cette dernière année (-6,5%).

\*

\* \*

*L'ASF (Association Française des Sociétés Financières) regroupe l'ensemble des établissements spécialisés : 300 entreprises (sociétés de financement, établissements de crédit spécialisés, banques spécialisées) pour 280 Mds d'euros d'encours au 30 juin 2014, soit environ 15% du total des crédits à l'économie du secteur privé. En matière de crédit à la consommation (crédits renouvelables, crédits affectés, prêts personnels, location avec option d'achat) les adhérents de l'ASF représentent plus de 50% du total des opérations (et la quasi-totalité des opérations de crédits renouvelables).*

(1) Les données chiffrées utilisées pour la présente statistique sont des données brutes, non corrigées des variations saisonnières et des jours ouvrables. De ce point de vue, on notera que le mois de décembre 2014 compte un jour ouvrable de plus que décembre 2013 (26 au lieu de 25, soit un écart de +4%).

(2) Hors prêts personnels.

## Données chiffrées complètes

<b>CREDIT A LA CONSOMMATION : ENQUETE MENSUELLE EXPRESS</b> <b>PRODUCTION DES ETABLISSEMENTS SPECIALISES (en millions d'euros)</b>						
<b>Période : DECEMBRE 2014</b>	Décembre 2013*	Décembre 2014	Δ%	Cumul 12 mois 2013	Cumul 12 mois 2014	Δ%
<b>TOTAL</b>	<b>3 199</b>	<b>3 281</b>	<b>+2,6%</b>	<b>34 833</b>	<b>35 202</b>	<b>+1,1%</b>
<b>Opérations de crédit classique</b>	<b>2 900</b>	<b>2 942</b>	<b>+1,4%</b>	<b>32 102</b>	<b>32 038</b>	<b>-0,2%</b>
<b>Crédits affectés</b>	<b>883</b>	<b>883</b>	<b>0,0%</b>	<b>9 665</b>	<b>9 443</b>	<b>-2,3%</b>
. Automobiles neuves	328	286	-12,8%	3 233	3 033	-6,2%
. Automobiles d'occasion	218	255	+16,9%	2 739	2 887	+5,4%
. Amélioration de l'habitat et biens d'équipement du foyer (1)	287	294	+2,4%	2 928	2 768	-5,5%
. Autres biens ou services (2)	50	48	-4,2%	765	755	-1,3%
<b>Crédits renouvelables</b>	<b>1 070</b>	<b>1 057</b>	<b>-1,2%</b>	<b>11 094</b>	<b>10 896</b>	<b>-1,8%</b>
<b>Prêts personnels (y compris rachats de créances)</b>	<b>947</b>	<b>1 002</b>	<b>+5,7%</b>	<b>11 342</b>	<b>11 699</b>	<b>+3,1%</b>
<b>Opérations de location avec option d'achat</b>	<b>299</b>	<b>339</b>	<b>+13,5%</b>	<b>2 732</b>	<b>3 165</b>	<b>+15,9%</b>
. Automobiles	274	318	+16,1%	2 377	2 795	+17,6%
. Autres matériels	25	21	-15,3%	355	369	+4,1%
<b>Financements d'automobiles neuves (crédit classique + LOA)</b>	<b>602</b>	<b>604</b>	<b>+0,4%</b>	<b>5 610</b>	<b>5 828</b>	<b>+3,9%</b>

\* Les chiffres concernant décembre 2013 sont exprimés sur la base des sociétés adhérentes au 1er janvier 2015. Ils tiennent compte des modifications, parfois sensibles, qui ont pu être apportées par certaines sociétés aux informations fournies l'année précédente.

(1) Electroménager, équipement multimédia, meubles, etc.

(2) Deux-roues, véhicules de loisirs, bateaux de plaisance, divers.