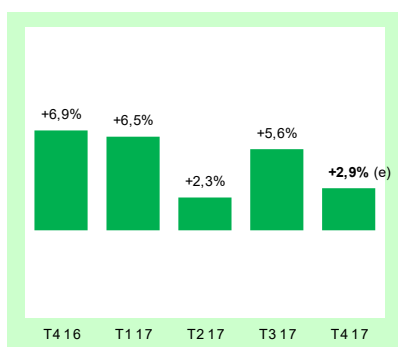


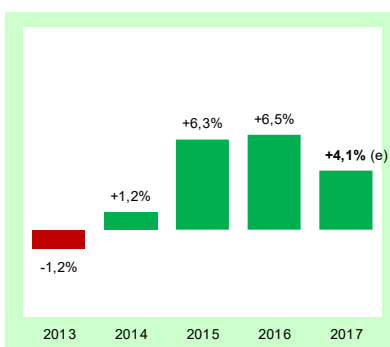
La production de crédit à la consommation par les établissements spécialisés en 2017

Le redressement de l'activité s'est poursuivi en 2017 mais à un rythme légèrement ralenti (+4,1%)

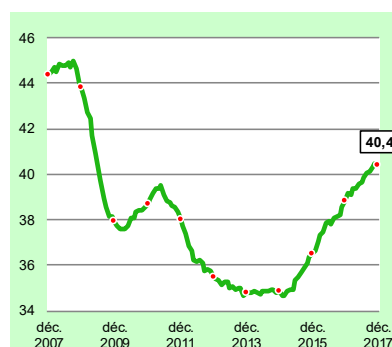
Production trimestrielle
Graphique 1 – Variation annuelle



Production annuelle
Graphique 2 – Variation annuelle



Production en année mobile
Graphique 3 – Milliards d'euros



e : estimation provisoire

La production de nouveaux crédits à la consommation par les établissements spécialisés recule en décembre 2017 de -2,1% par rapport au même mois de l'année précédente. Mais cette baisse doit être relativisée puisque ce mois compte deux jours ouvrables de moins qu'en décembre 2016 (25 contre 27, soit un écart de -7,4%)⁽¹⁾. Sur l'ensemble du quatrième trimestre, l'activité est néanmoins en hausse de +2,9% en variation annuelle après une évolution positive mais inégale de la production au cours des neuf premiers mois de l'année (+6,5% au premier trimestre, +2,3% au printemps et +5,6% au troisième trimestre).

L'année 2017 est marquée par :

- **Une nouvelle progression de l'activité bien que légèrement ralentie (+4,1%)**. Ainsi, l'année 2017 est la 3^{ème} année consécutive de croissance nette du crédit à la consommation.
- A fin décembre 2017, la production cumulée des douze derniers mois (**40,4 Mds d'euros**) demeure inférieure de **-10% par rapport au point haut atteint en septembre 2008**.

LE PRET PERSONNEL, TOUJOURS EN TETE DES CATEGORIES DE CREDIT A LA CONSOMMATION

En décembre 2017, les prêts personnels reculent de -6% par rapport à la même période de l'année précédente et de -2% sur l'ensemble du quatrième trimestre, après s'être contractés durant l'été (-2,7%) et au printemps (-0,8%). Seul le premier trimestre 2017 a enregistré une progression de ces financements (+7,8%), ce qui permet d'afficher pour l'ensemble de l'année une légère croissance de **+0,4%** - à **13,5 Mds d'euros** - après une hausse de +6,7% en 2016. Le **prêt personnel** reste le **premier produit de financement** des établissements spécialisés en crédit à la consommation (avec 33% du total de la production), devant le crédit renouvelable, les crédits affectés et la LOA⁽²⁾.

LE CREDIT RENOUVELABLE SE STABILISE POUR LA DEUXIEME ANNEE CONSECUTIVE

Avec une baisse en décembre de -4,5% par rapport à décembre 2016, les nouvelles utilisations de **crédit renouvelable** se replient de -0,2% au quatrième trimestre (par rapport à la même période de l'année précédente), après une légère hausse au troisième trimestre (+1,2%) et une première partie de l'année en recul (-0,2% au premier trimestre et -1,6% au deuxième). La production s'établit à **10 Mds d'euros** pour 2017, en quasi-stagnation par rapport à 2016 (**-0,2%**), après +0,1% cette dernière année. Ainsi, pour la deuxième année consécutive, le secteur des crédits renouvelables se stabilise, après une chute quasi-continue depuis l'automne 2008. Le volume d'activité ressort en 2017 inférieur de près de -43% à celui, historiquement haut, atteint en année pleine, à la fin de l'été 2008. La part du crédit renouvelable dans le total de la production des établissements spécialisés a été ramenée **de 41%** en cumul sur douze mois à fin juin 2009 à **25%** à fin décembre 2017.

LE BOOM DE LA PART DE LA LOA DANS LE TOTAL DES FINANCEMENTS D'AUTOMOBILES NEUVES

Sur un marché automobile bien orienté (avec 2,11 millions d'unités, les immatriculations de voitures particulières augmentent en 2017 de +4,7% sur un an et sont à leur niveau le plus haut des six dernières années), les financements de **voitures particulières neuves** (par crédits affectés et LOA⁽²⁾) auprès des particuliers enregistrent en 2017, avec **8,9 Mds d'euros**, une progression de **+13,7%** par rapport à 2016, après +14,8% cette dernière année. La croissance de l'activité a été importante tout au long de l'année 2017 : elle se termine par une hausse de +14,3% au quatrième trimestre, après +20,6% durant l'été et une première partie de l'année en nette progression (+12,4% au premier trimestre et +8,8% au deuxième). On notera que les **modalités de financement** se sont sensiblement **modifiées** au cours des quatre dernières années, **favorisant la LOA** au détriment des financements par crédits affectés : ainsi, la part de la LOA dans le total des financements⁽³⁾ d'automobiles neuves est passée de 42% en 2013 à **74% en 2017** et, cette dernière année, la LOA a progressé de +26,2% par rapport à 2016 contre un recul de -10,9% pour les financements par crédits affectés.

LES FINANCEMENTS DES BIENS D'EQUIPEMENT DU FOYER PARTICIPENT A LA BONNE SANTE DU CREDIT A LA CONSOMMATION

Même si décembre enregistre une baisse (-5,3% par rapport à décembre 2016), les financements de **biens d'équipement du foyer** (électroménager, équipement multimédia, meubles...) augmentent de +2,3% sur l'ensemble du quatrième trimestre, après une évolution positive de la production au cours des neuf premiers mois de l'année (+4,7% au premier trimestre, +1,4% au printemps et +6,3% au troisième trimestre). Au total, sur l'ensemble de l'année, la production, avec **2,9 Mds d'euros**, progresse de **+3,8%** par rapport à 2016, après +0,7% cette dernière année.

*L'ASF (Association Française des Sociétés Financières) regroupe l'ensemble des établissements spécialisés : 284 entreprises exerçant de multiples activités (crédit-bail mobilier et immobilier, affacturage, cautions aux entreprises ou aux particuliers, prestataires de services d'investissement...). En matière de **crédit à la consommation** (crédits renouvelables, crédits affectés, prêts personnels, location avec option d'achat) **les adhérents de l'ASF représentent près de 50% de l'encours de l'ensemble des établissements de crédit** (et la majorité des opérations de crédits renouvelables).*

(1) Les données chiffrées utilisées pour la présente statistique sont des données brutes, non corrigées des variations saisonnières et des jours ouvrables.

(2) LOA : Location avec Option d'Achat.

(3) Hors prêts personnels.

Données chiffrées complètes

CREDIT A LA CONSOMMATION : ENQUETE MENSUELLE EXPRESS						
PRODUCTION DES ETABLISSEMENTS SPECIALISES (en millions d'euros)						
Période : DECEMBRE 2017 (données brutes)	Décembre 2016*	Décembre 2017	Δ%	Cumul 12 mois 2016	Cumul 12 mois 2017	Δ%
TOTAL	3 614	3 539	-2,1%	38 844	40 424	+4,1%
Opérations de crédit classique	2 989	2 809	-6,0%	33 095	33 277	+0,6%
Crédits affectés	896	828	-7,6%	9 591	9 735	+1,5%
. Automobiles neuves	239	204	-14,7%	2 627	2 341	-10,9%
. Automobiles d'occasion	296	280	-5,2%	3 281	3 540	+7,9%
. Amélioration de l'habitat et biens d'équipement du foyer (1)	306	290	-5,3%	2 840	2 949	+3,8%
. Autres biens ou services (2)	55	54	-1,8%	844	905	+7,3%
Crédits renouvelables	962	919	-4,5%	10 050	10 029	-0,2%
Prêts personnels (y compris rachats de créances)	1 131	1 063	-6,0%	13 453	13 513	+0,4%
Opérations de location avec option d'achat	625	729	+16,8%	5 750	7 147	+24,3%
. Automobiles	608	710	+16,7%	5 201	6 562	+26,2%
. Autres matériels	16	20	+19,0%	548	585	+6,8%
Financements d'automobiles neuves (crédits affectés + LOA)	848	914	+7,8%	7 828	8 903	+13,7%

* Les chiffres concernant décembre 2016 sont exprimés sur la base des sociétés adhérentes au 31 décembre 2017. Ils tiennent compte des modifications, parfois sensibles, qui ont pu être apportées par certaines sociétés aux informations fournies l'année précédente.

(1) Electroménager, équipement multimédia, meubles, etc.

(2) Deux-roues, véhicules de loisirs, bateaux de plaisance, divers.