

TABLEAU DE BORD ASF

L'activité des établissements spécialisés au premier trimestre 2019

L'ASF (Association Française des Sociétés Financières) **regroupe l'ensemble des établissements spécialisés** : quelque 280 entreprises (sociétés de financement, établissements de crédit spécialisés, banques spécialisées et entreprises d'investissement).

Les activités des membres de l'ASF sont multiples : le **financement de l'équipement des particuliers** (avec le crédit à la consommation - où les adhérents de l'ASF représentent près de 50% du total des opérations -), le **financement des investissements des entreprises et des professionnels** (investissements d'équipement et investissements immobiliers par crédit-bail, autres financements locatifs et financements classiques), **les services financiers** (affacturage, cautions, titrisation), **les services d'investissement** (ensemble des métiers relatifs aux titres et autres instruments financiers).

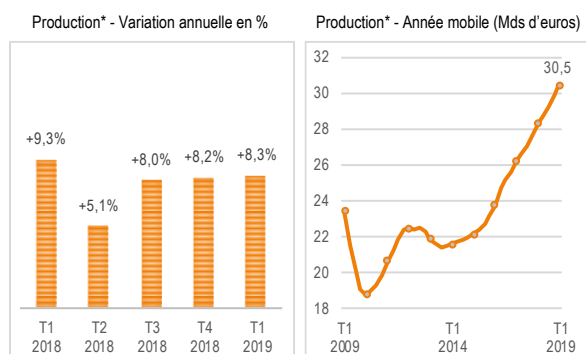
Une croissance contrastée

Le maintien d'une croissance soutenue au premier trimestre pour les financements des entreprises et des professionnels contraste avec le ralentissement de la production du crédit à la consommation.

LES FINANCEMENTS AUX ENTREPRISES ET AUX PROFESSIONNELS

Financements locatifs d'équipement :

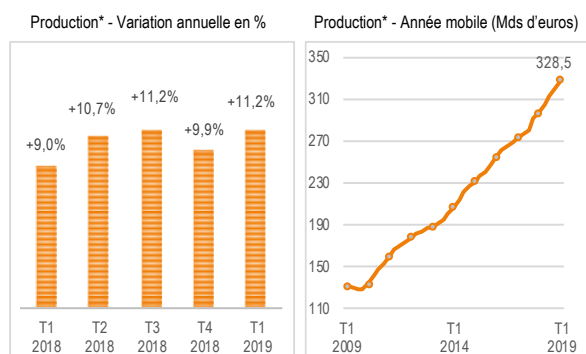
Maintien d'un rythme de croissance élevé
+8,3%



* Données trimestrielles

Affacturage :

Forte croissance de l'affacturage
+11,2%



* Données trimestrielles

Avec une production de **7,5 Mds d'euros**, l'activité des établissements spécialisés dans le financement locatif de l'équipement des entreprises et des professionnels est en hausse de **+8,3%**. La croissance se maintient à un rythme élevé depuis l'été dernier. Cette bonne performance permet à la production cumulée des douze derniers mois d'atteindre, avec **30,5 Mds d'euros**, un niveau record.

Ce sont les opérations de crédit-bail mobilier *stricto sensu*¹ qui enregistrent la plus forte croissance au premier trimestre 2019 : +14% à 3,6 Mds d'euros. Dans le même temps, les autres opérations de location avec option d'achat progressent faiblement de +0,8% à 0,6 Md d'euros. Avec 3,3 Mds d'euros, les opérations de location simple sont en hausse de +4,1% : +7,6% pour les opérations de location financière et +1,2% pour les opérations de location longue durée.

En outre, une part modeste des financements d'équipement s'effectue sous forme de crédits classiques pour 0,7 Md d'euros, en hausse de +6,6%.

Après un léger ralentissement au dernier trimestre 2018, le montant des créances prises en charge par les sociétés d'affacturage au premier trimestre 2019 s'établit à **81,1 Mds d'euros**, en hausse de **+11,2%** par rapport aux trois premiers mois de l'année précédente.

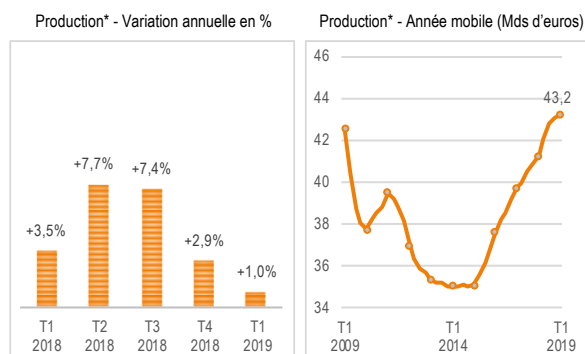
La croissance de l'activité reste soutenue : à fin mars 2019, la production cumulée des quatre derniers trimestres progresse sur un an de **+10,7%** à **328,5 Mds d'euros**, soit un volume annuel d'activité **multiplié par 2,5** au cours des **dix dernières années**.

On rappelle qu'en 2018, l'affacturage français, qui a constitué une solution de financement pour plus de **41 000 entreprises**, se situait au **1^{er} rang européen** et au **2^{ème} rang mondial**, derrière la Chine.

¹ Au sens de la loi du 2 juillet 1966.

LES FINANCEMENTS AUX PARTICULIERS

Crédit à la consommation² : Une croissance timide **+1%**



* Données trimestrielles

Pour les établissements spécialisés dans le crédit à la consommation, le ralentissement de l'activité amorcé fin 2018 s'est poursuivi au premier trimestre 2019. Avec **10,3 Mds d'euros**, la production² croît légèrement de **+1%** par rapport à la même période de l'année précédente. Ainsi, les trois premiers mois de 2019 marquent la plus faible croissance trimestrielle depuis l'automne 2014.

Les évolutions diffèrent selon le secteur :

- Après quatre trimestres consécutifs de hausse de l'activité, les **prêts personnels** se retrouvent de nouveau en territoire négatif : **-5,4%** à **3,3 Mds d'euros**.
- Le repli des nouvelles utilisations de **crédit renouvelable** s'est poursuivi au premier trimestre : **-2,5%** à **2,3 Mds d'euros**, après **-1,1%** au dernier trimestre 2018.
- La croissance des financements d'**automobiles neuves** a fortement ralenti : avec **2,2 Mds d'euros** au premier trimestre, la production augmente de **+1,2%**. Selon le mode de financement, les évolutions sont différentes : les

opérations de LOA³ progressent de **+2,5%** à **1,6 Md d'euros** tandis que les financements par crédits affectés se contractent de **-2,3%** à **0,6 Md d'euros**.

- En revanche, les financements d'**automobiles d'occasion** enregistrent un taux de croissance à deux chiffres : **+13,5%** à **1,2 Md d'euros**. Comme les trimestres précédents, la croissance est moins marquée pour les crédits affectés (**+10,2%** au premier trimestre) que pour les opérations de LOA³ (**+45,1%** par rapport au premier trimestre 2018), ces dernières ne représentant que **12%** du total des financements d'automobiles d'occasion⁴.
- Les financements affectés à **l'amélioration de l'habitat et aux biens d'équipement du foyer** sont en forte hausse : avec une production de **0,8 Md d'euros**, l'activité progresse de **+14,7%** au premier trimestre 2019.
- A ces financements s'ajoutent des opérations de location sans option d'achat⁵ dont le montant est de **0,2 Md d'euros** au premier trimestre (**+38,8%** sur un an).

² Contrairement aux enquêtes mensuelles sur le crédit à la consommation, le suivi trimestriel de l'activité prend en compte les opérations de location sans option d'achat avec les particuliers.

³ Location avec Option d'Achat.

⁴ Hors financements par prêt personnel.

⁵ Location sans option d'achat d'automobiles pour la quasi-totalité.

DONNEES CHIFFREES

PRODUCTION (Montants en millions d'euros) . Crédit : montant des nouveaux crédits distribués (hors agios) . Location : montant des investissements nouveaux (HT)	1er trimestre 2018*	1er trimestre 2019	Variation 2019 / 2018
. Equipement des entreprises et des professionnels	7 572	8 190	+8,2%
. Financements par crédit classique (1)	684	729	+6,6%
. Financements par location de matériels	6 888	7 461	+8,3%
. Crédit-bail mobilier et autres opérations de LOA (2)	3 764	4 210	+11,8%
. Crédit-bail mobilier (loi du 2.7.1966)	3 139	3 580	+14,0%
. Autres opérations de LOA (3) (voitures particulières)	625	630	+0,8%
. Location sans option d'achat (3) (4)	3 123	3 251	+4,1%
. Location financière	1 410	1 517	+7,6%
. Location longue durée	1 713	1 734	+1,2%
. Equipement des particuliers (5)	10 236	10 334	+1,0%
. Financements par crédit classique	8 283	8 235	-0,6%
. Crédits affectés	2 418	2 617	+8,3%
. Automobiles neuves	567	554	-2,3%
. Automobiles d'occasion	971	1 070	+10,2%
. Amélioration de l'habitat et biens d'équipement du foyer (6)	663	761	+14,7%
. Autres biens ou services (7)	217	233	+7,4%
. Crédits renouvelables (nouvelles utilisations à crédit)	2 386	2 325	-2,5%
. Prêts personnels (y compris rachats de créances)	3 480	3 293	-5,4%
. Financements par location	1 953	2 098	+7,5%
. Location avec option d'achat	1 799	1 886	+4,8%
. Automobiles neuves	1 575	1 614	+2,5%
. Automobiles d'occasion	100	146	+45,1%
. Autres biens (8)	124	126	+1,9%
. Location sans option d'achat (9)	153	213	+38,8%
. Affacturage (10)	72 969	81 107	+11,2%

* Les chiffres concernant 2018 sont exprimés sur la base des sociétés adhérentes au 31 mars 2019. Ils tiennent compte des modifications, parfois sensibles, qui ont pu être apportées par certaines sociétés aux informations fournies l'année précédente.

(1) Financements de biens d'équipement et autres financements directs aux entreprises, hors financements de concessionnaires (financements de stocks, de véhicules de démonstration, autres financements à court terme).

(2) LOA : Location avec Option d'Achat.

(3) **NB** : Il s'agit de l'activité consolidée des établissements spécialisés (sociétés de financement, établissements de crédit spécialisés, banques spécialisées) adhérents de l'ASF et des sociétés commerciales spécialisées de droit commun, filiales de groupes auxquels appartiennent les adhérents ASF.

(4) Les opérations de location sans option d'achat peuvent relever de deux catégories :

- Les opérations de location financière sont des opérations sans option d'achat dans lesquelles le locataire choisit le fournisseur ainsi que le bien dont il connaît et, le cas échéant, négocie lui-même le prix. Les contrats de ce type sont conclus pour une durée irrévocable, les loyers sont indépendants de l'utilisation du matériel.

- Les opérations de location longue durée sont des opérations sans option d'achat ne répondant pas aux critères définissant la location financière.

(5) Contrairement aux enquêtes mensuelles sur le crédit à la consommation, le suivi trimestriel de l'activité prend en compte les opérations de location sans option d'achat avec les particuliers.

(6) Electroménager, équipement multimédia, meubles, etc.

(7) Deux-roues, véhicules de loisirs, bateaux de plaisance, divers.

(8) Bateaux de plaisance et divers.

(9) Location sans option d'achat d'automobiles pour la quasi-totalité.

(10) Montant des créances prises en charge. Hors opérations de "floor plan" et de forfaitage.