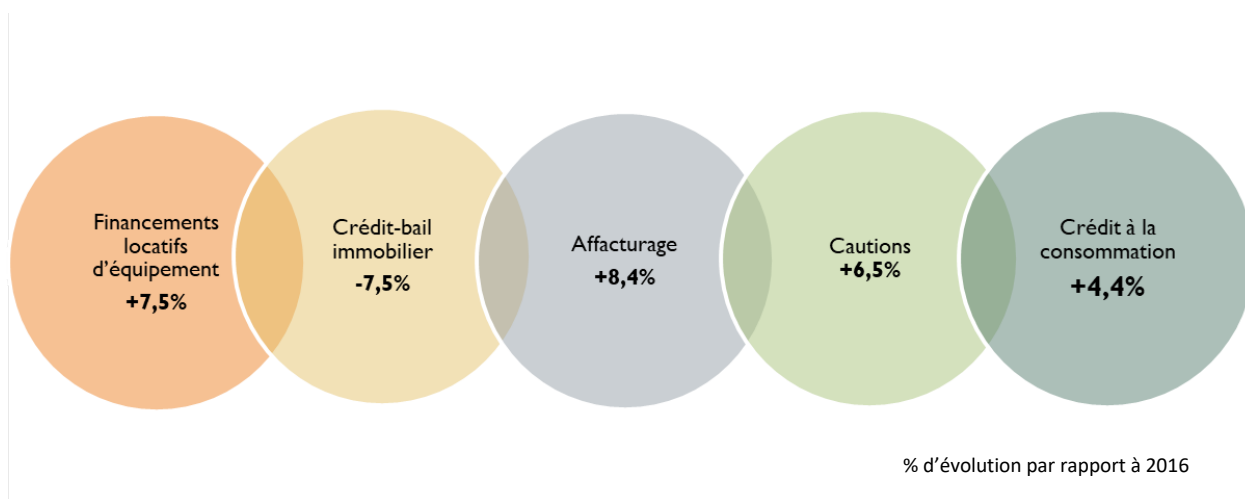


Paris, le 8 mars 2018

L'ACTIVITE DES ETABLISSEMENTS SPECIALISES EN 2017 : L'EMBELLIE SE POURSUIT

- La reprise amorcée depuis 2 ans se confirme, avec certains secteurs qui en bénéficient plus que d'autres.
- Cependant, globalement les rythmes de croissance ralentissent. La prudence reste de mise et la consolidation est indispensable.

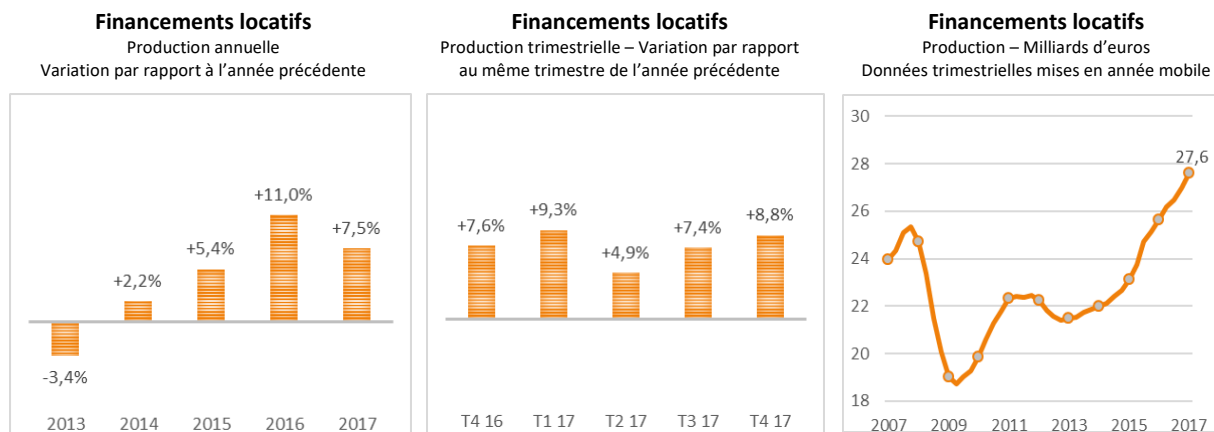


L'Association Française des Sociétés Financières (ASF) publie aujourd'hui l'activité des établissements spécialisés sur l'année 2017, véritable indicateur de la santé économique du pays.

A cette occasion, **Françoise Palle-Guillabert**, Délégué Général de l'ASF déclare « *Si dans l'ensemble la croissance se poursuit pour les métiers de financements spécialisés, il convient de rester prudent. En effet, les rythmes de croissance ont tendance à se stabiliser voire à ralentir. De plus, pour certains secteurs comme le crédit-bail immobilier la reprise se fait attendre. Il est primordial pour la bonne santé économique des acteurs de la croissance que les bons résultats des métiers de financements spécialisés se consolident en 2018* ».

LE FINANCEMENT DES INVESTISSEMENTS DES ENTREPRISES ET DES PROFESSIONNELS

Le financement des investissements d'équipement en 2017 :

Nette progression des financements locatifs**+ 7.5%**

Avec **27,6 Mds d'euros** d'investissements nouveaux, les établissements spécialisés dans le financement locatif de l'équipement des entreprises et des professionnels (opérations de location avec ou sans option d'achat) enregistrent en 2017 une nette progression de leur production de **+7,5%** par rapport à l'année précédente, après la bonne performance de 2016 (+11%). Au cours de l'année, l'activité a été marquée par un ralentissement au printemps (+4,9% au deuxième trimestre par rapport à la même période de 2016, après +9,3% au premier) avant de se réorienter favorablement au second semestre (+7,4% au troisième trimestre et +8,8% au quatrième).

- Au sein des opérations de location avec option d'achat, les investissements en **crédit-bail mobilier stricto sensu** (au sens de la loi du 2 juillet 1966) progressent de **+9,6%** par rapport à 2016 (après +13,3% cette dernière année), à **13,1 Mds d'euros**. Le rythme de croissance de ces investissements a faibli au deuxième trimestre (+6,2% après +10% au premier trimestre) avant de se redresser en seconde partie d'année (+10,1% durant l'été et +12,4% au dernier trimestre). Les **opérations connexes** de location avec option d'achat de voitures particulières destinées aux entreprises et aux professionnels enregistrent une moindre augmentation de la production : **+5,9%** sur l'année par rapport à 2016 avec **2,7 Mds d'euros**.

Au total, les opérations de location avec option d'achat ont représenté, en 2017, **24,4%** du total des investissements des entreprises en biens manufacturés¹ et **22,5%** en moyenne sur les trente dernières années.

- Le montant des investissements nouveaux en **location sans option d'achat** s'élève à **11,9 Mds d'euros** en 2017, en progression de **+5,7%** par rapport à 2016, après +10,2% cette dernière année. Cet ensemble recouvre les opérations de **location financière**, pour un montant de 5,7 Mds d'euros, en hausse de +1,9% en 2017 et la **location longue durée** pour 6,2 Mds d'euros, en augmentation de +9,4%.
- Tous modes de financements locatifs confondus (location avec et sans option d'achat), le secteur du matériel informatique et de bureautique enregistre la plus faible croissance : +0,7% à 3,2 Mds d'euros. Tous les autres progressent nettement : +11% à 9,9 Mds d'euros pour les véhicules utilitaires et industriels, +9,3% à 6,2 Mds d'euros pour le secteur des financements de voitures particulières, et +5,2% à 8,3 Mds d'euros pour les autres matériels d'équipement.

Aux financements locatifs s'ajoutent des opérations sous forme de **crédits d'équipement classiques** : la production est de **3,6 Mds d'euros**, en baisse de **-19,3%** par rapport à 2016.

¹ Investissements des entreprises non-financières en machines et biens d'équipement, produits informatiques, électroniques et optiques, équipements électriques, automobiles et autres matériels de transport... (Source : INSEE / Comptes nationaux).

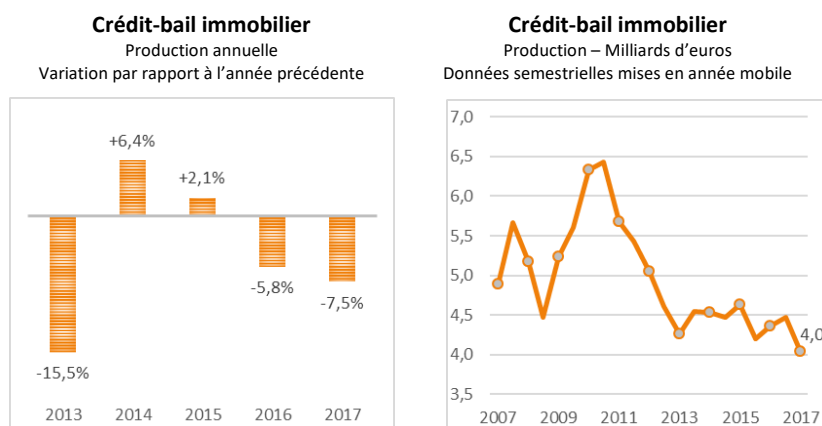
LE FINANCEMENT DES INVESTISSEMENTS DES ENTREPRISES ET DES PROFESSIONNELS

Le financement des investissements immobiliers en 2017 : Nouveau recul de la production en crédit-bail immobilier

-7,5%

Le secteur du financement des investissements immobiliers des entreprises renoue globalement avec la croissance en 2017 (+2,1% par rapport à l'année précédente avec 7,3 Mds d'euros) après six années de repli. Les évolutions diffèrent cependant selon les **trois modes de financement** qui composent le secteur.

- Avec **4 Mds d'euros** de nouveaux contrats signés durant l'année 2017, les opérations de **crédit-bail immobilier** marquent pour la deuxième année consécutive une baisse de la production : **-7,5%** par rapport à l'année précédente, après -5,8% en 2016. Il s'agit du **plus bas niveau d'activité enregistré depuis 1999**, inférieur de -36% à la production record de 2010. L'évolution infra-annuelle montre que la contraction de l'activité a eu lieu au second semestre (-15,7% par rapport à la même période de 2016) après l'augmentation de +7,1% au premier.



L'activité a évolué de façon distincte en fonction des types de locaux concernés :

- Les locaux commerciaux (magasins, supermarchés, hôtels...), qui représentent la part la plus importante de la production 2017, progressent de +10,8% à 1,44 Md d'euros.
- Les investissements en locaux industriels (usines, ateliers, entrepôts...) sont en hausse de +2,3% à 1,43 Md d'euros.
- En revanche, le secteur des locaux de bureaux ainsi que celui des locaux divers (cliniques, hôpitaux, cinémas...) sont en net recul, de respectivement -32,5% à 0,79 Md d'euros et -23,9% à 0,39 Md d'euros.

Dans ces différents secteurs de l'immobilier d'entreprise, le crédit-bail immobilier a permis de financer, au cours des vingt dernières années, plus de **100 Mds d'euros**² d'investissements.

- Les **Sofergie** ont pour leur part initié **1,95 Md d'euros** de nouvelles opérations, en progression³ de **+13,1%** par rapport à 2016, dont la quasi-totalité sous forme de crédits classiques⁴ (1,87 Md d'euros et +17,8%)³, l'activité sous forme de crédit-bail étant désormais très marginale.
- Après cinq années consécutives de repli de l'activité, les **financements classiques** - composés pour la quasi-totalité d'opérations à moyen et long terme⁵ - regagnent un peu du terrain perdu en 2016 : ils progressent en 2017 de **+23,4%** à **1,3 Md d'euros**, soit un montant de production inférieur de -85,8% à celui de 2007 (9,3 Mds d'euros), dernière année d'avant-crise.

² Euros constants 2017.

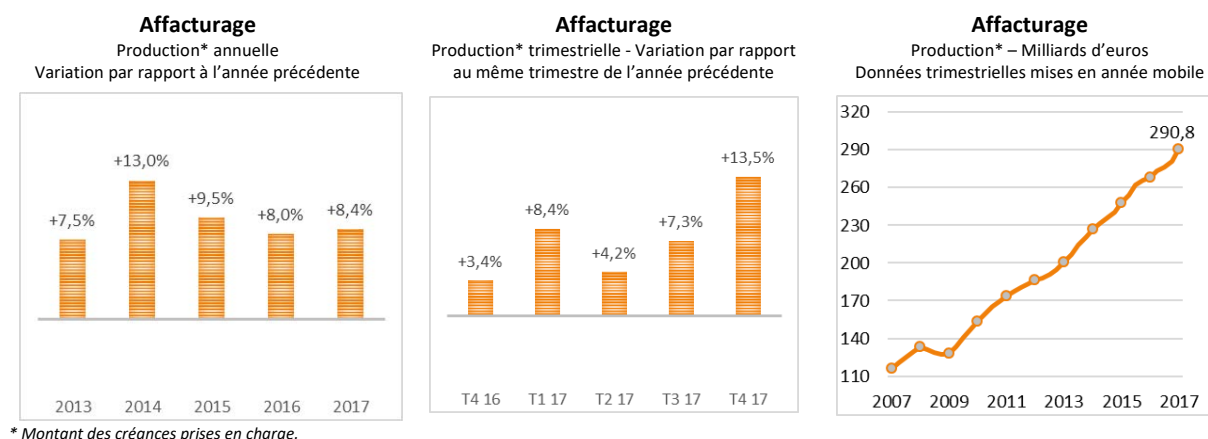
³ L'activité des Sofergie est souvent marquée par des variations de grande amplitude, la modestie des chiffres les rendant dépendants d'opérations ponctuelles de montants – relativement – importants.

⁴ Opérations de crédit initiées et suivies par l'équipe Sofergie, quelle que soit la structure qui porte le dossier en termes comptable et informatique.

⁵ Les opérations consacrées au financement à court terme des promoteurs et marchands de biens, dont la part s'est amenuisée au fil des années, ont désormais quasiment disparu chez les adhérents de l'ASF.

LES SERVICES FINANCIERS

L'affacturage en 2017 : Stabilisation du rythme de croissance **+8,4%**



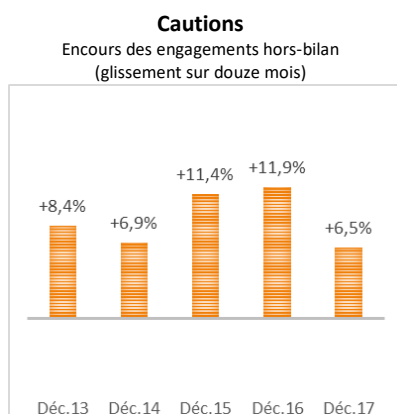
* Montant des créances prises en charge.

Le montant des créances prises en charge par les sociétés d'affacturage en 2017 s'élève à **290,8 Mds d'euros**. Ce montant – le plus élevé jamais atteint sur une année – marque une progression de **+8,4%** par rapport à l'année précédente, soit un taux de croissance très proche de celui enregistré en 2016 (+8%). L'évolution de la production n'a pas été homogène au cours de l'année 2017 : de +8,4% de hausse au premier trimestre (par rapport à la même période de l'année précédente), l'activité a ralenti au printemps (+4,2%), avant de progresser de +7,3% durant l'été et d'accélérer nettement au quatrième trimestre (+13,5%).

Avec 214,5 Mds d'euros, l'affacturage domestique constitue la plus grande part de la production 2017, alors que les opérations à l'international représentent seulement 76,3 Mds d'euros (dont 20,8 Mds d'euros à l'exportation, 3,7 Mds d'euros à l'importation et 51,8 Mds d'euros avec des clients non-résidents sans intervention d'un factor correspondant étranger). Néanmoins, l'activité à l'**international** se développe plus rapidement : la progression est de **+10,6%** par rapport à 2016 contre **+7,7%** pour les opérations réalisées sur le plan **domestique**.

On rappelle qu'en 2016, l'affacturage français se situait au 2^{ème} rang européen, derrière l'affacturage britannique et au 3^{ème} rang mondial, derrière la Chine.

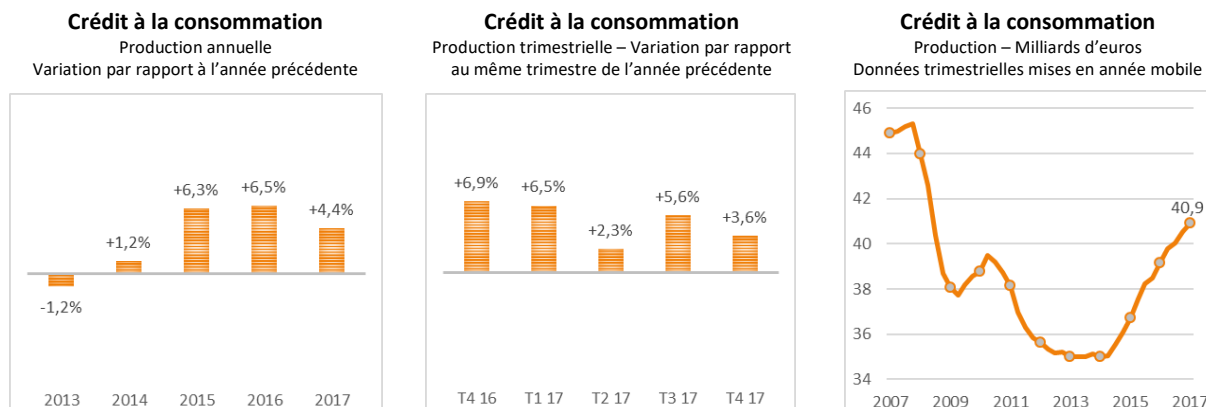
Les sociétés de caution en 2017 : Une hausse ralentie **+6,5%**



Après deux années consécutives d'une hausse à deux chiffres, le rythme de croissance de l'activité des sociétés de caution ralentit : à fin décembre 2017, la progression des engagements hors-bilan était de **+6,5%** en glissement annuel après +11,9% à fin 2016 et +11,4% à fin 2015. Le montant de ces engagements s'élève à cette date à **640,6 Mds d'euros**, dont les garanties délivrées en couverture de crédits destinés aux particuliers constituent la plus grande partie.

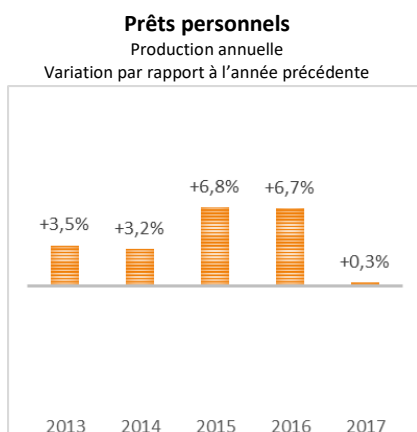
LE FINANCEMENT DE L'ÉQUIPEMENT DES PARTICULIERS

Le crédit à la consommation en 2017 : Le redressement de l'activité s'est poursuivi à un rythme légèrement ralenti **+4,4%**



En 2017, la production totale des établissements spécialisés en crédit à la consommation s'est établie à **40,9 Mds d'euros**, en **hausse légèrement ralentie** de **+4,4%** par rapport à l'année précédente, après deux années de croissance de plus de +6%. Au niveau infra-annuel, l'évolution de l'activité a été positive chacun des trimestres mais inégale : elle est passée de +6,5% au premier trimestre à +2,3% au printemps, puis de +5,6% durant l'été à +3,6% en variation annuelle au quatrième trimestre. Sur l'ensemble de l'année, le volume en montant de nouveaux crédits ressort inférieur de seulement **-9%** à celui de 2007, année d'avant-crise. Ainsi, la phase de redressement du marché enclenchée depuis 2015 se poursuit.

LE PRET PERSONNEL, TOUJOURS EN TÊTE DES CATEGORIES DE CREDIT A LA CONSOMMATION



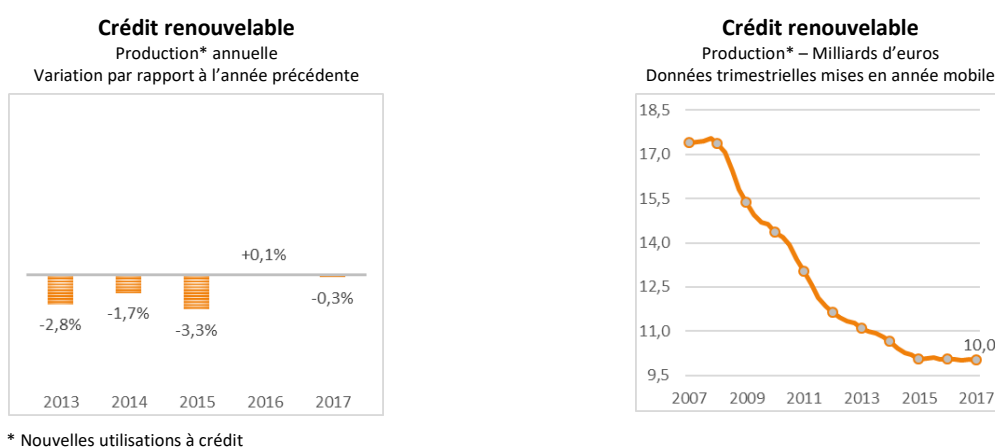
Au quatrième trimestre 2017, les **prêts personnels** reculent de **-2,6%** par rapport à la même période de l'année précédente, après s'être contractés durant l'été (**-2,7%**) et au printemps (**-0,8%**). Seul le premier trimestre a enregistré une progression de ces financements (**+7,8%**), ce qui permet d'afficher pour l'ensemble de l'année une légère croissance de **+0,3%** - à **13,5 Mds d'euros** - après une hausse de **+6,7%** en 2016. Le prêt personnel reste le **premier produit de financement** des établissements spécialisés en crédit à la consommation (avec 33% du total de la production), devant le crédit renouvelable, les crédits affectés et la LOA⁶.

LE FINANCEMENT DE L'ÉQUIPEMENT DES PARTICULIERS

Le crédit à la consommation en 2017 - suite

LE CREDIT RENOUVELABLE SE STABILISE POUR LA DEUXIEME ANNEE CONSECUTIVE

Au cours des trimestres de 2017, le **crédit renouvelable** a enregistré des évolutions de faible amplitude (à la hausse ou à la baisse). Sur l'ensemble de l'année, le montant des nouvelles utilisations atteint **10 Mds d'euros**, en quasi-stagnation par rapport à 2016 (**-0,3%**), après +0,1% cette dernière année. Ainsi, pour la deuxième année consécutive, le secteur des crédits renouvelables se stabilise, après une chute quasi-continue depuis l'automne 2008. Le volume d'activité ressort en 2017 inférieur de près de -43% à celui, historiquement haut, atteint en année pleine, à la fin de l'été 2008. La part du crédit renouvelable dans le total de la production des établissements spécialisés a été ramenée de **41%** en cumul sur douze mois à fin juin 2009 à **25%** à fin décembre 2017.



LE BOOM DE LA PART DE LA LOA⁶ DANS LE TOTAL DES FINANCEMENTS D'AUTOMOBILES NEUVES

Sur un marché automobile bien orienté (avec 2,11 millions d'unités, les immatriculations de voitures particulières augmentent en 2017 de +4,7% sur un an et sont à leur niveau le plus haut des six dernières années), les financements de **voitures particulières neuves** (par crédits affectés et LOA⁶) auprès des particuliers enregistrent en 2017, avec **8,5 Mds d'euros**, une progression de **+13%** par rapport à 2016, après +14,8% cette dernière année. On notera que les **modalités de financement** choisies par les consommateurs se sont sensiblement **modifiées** au cours des quatre dernières années, **favorisant la LOA⁶** au détriment des financements par crédits affectés : ainsi, la part de la LOA⁶ dans le total des financements⁷ d'automobiles neuves est passée de 42% en 2013 à **73% en 2017** et, cette dernière année, la LOA⁶ a progressé de +25,7% par rapport à 2016 contre un recul de -10,8% pour les financements par crédits affectés.

LES FINANCEMENTS D'AUTOMOBILES D'OCCASION SONT BIEN ORIENTES

Pour ce qui concerne les **voitures particulières d'occasion**, les financements (par crédits affectés et LOA⁶) sont, avec **3,9 Mds d'euros**, en augmentation de **+10,4%** sur un an, après une hausse de +9,2% en 2016. L'essentiel de ces financements est réalisé sous forme de crédits affectés (3,5 Mds d'euros et +7,9% par rapport à 2016), l'activité sous forme de LOA⁶ étant encore marginale.

LES FINANCEMENTS DES BIENS D'ÉQUIPEMENT DU FOYER PARTICIPENT A LA BONNE SANTE DU CREDIT A LA CONSOMMATION

Les financements affectés de **biens d'équipement du foyer** (électroménager, équipement multimédia, meubles...) ont progressé tout au long de l'année, mais à un rythme fluctuant : la hausse de la production était de +4,7% sur un an au cours des trois premiers mois, puis +1,4% et +6,3% les deux trimestres suivants avant +2,4% à l'automne. Sur l'ensemble de 2017, la production, avec **3 Mds d'euros**, progresse de **+3,6%** par rapport à l'année précédente, après +0,7% en 2016.

⁶ LOA : Location avec Option d'Achat.

⁷ Hors prêts personnels.

DONNEES CHIFFREES

PRODUCTION - en millions d'euros	En 2016*	En 2017	Variation 2017 / 2016
. Equipement des entreprises et des professionnels	30 203	31 271	+3,5%
. Crédit classique	4 509	3 640	-19,3%
. Location de matériels	25 694	27 631	+7,5%
. Crédit-bail mobilier et autres opérations de LOA (1)	14 428	15 726	+9,0%
. Crédit-bail mobilier (loi du 2.7.1966)	11 921	13 071	+9,6%
. Autres opérations de LOA (1) (voitures particulières)	2 508	2 655	+5,9%
. Location sans option d'achat (2)	11 266	11 905	+5,7%
. Location financière	5 588	5 692	+1,9%
. Location longue durée	5 678	6 213	+9,4%
. Equipement des particuliers (crédit à la consommation)	39 189	40 913	+4,4%
. Crédit classique	33 103	33 247	+0,4%
. Crédits affectés	9 604	9 734	+1,4%
. Crédits renouvelables (nouvelles utilisations à crédit)	10 050	10 024	-0,3%
. Prêts personnels (y compris rachats de créances)	13 449	13 489	+0,3%
. Location (3)	6 086	7 665	+25,9%
. Immobilier d'entreprise	7 161	7 312	+2,1%
. Financement immobilier classique	1 072	1 324	+23,4%
. Sofergie (4)	1 724	1 950	+13,1%
. Crédit-bail immobilier	4 366	4 038	-7,5%
. Affacturage (5)	268 151	290 803	+8,4%

ENGAGEMENTS HORS-BILAN - en millions d'euros	Au 31.12.2016*	Au 31.12.2017	Variation 2017 / 2016
. Sociétés de caution	601 609	640 609	+6,5%

* Les chiffres concernant 2016 sont exprimés sur la base des sociétés adhérentes au 31 décembre 2017. Ils tiennent compte des modifications, parfois sensibles, qui ont pu être apportées par certaines sociétés aux informations fournies l'année précédente.

(1) LOA : Location avec Option d'Achat.

(2) Les opérations de location sans option d'achat peuvent relever de deux catégories :

- Les opérations de location financière sont des opérations sans option d'achat dans lesquelles le locataire choisit le fournisseur ainsi que le bien dont il connaît et, le cas échéant, négocie lui-même le prix. Les contrats de ce type sont conclus pour une durée irrévocable, les loyers sont indépendants de l'utilisation du matériel.

- Les opérations de location longue durée sont des opérations sans option d'achat ne répondant pas aux critères définissant la location financière.

(3) Location avec option d'achat d'automobiles pour la plus grande partie.

(4) L'activité des Sofergie est souvent marquée par des variations de grande amplitude, la modestie des chiffres les rendant dépendants d'opérations ponctuelles de montants - relativement - importants.

(5) Montant des créances prises en charge. Hors opérations de "floor plan" et de forfaitage.