

## TABLEAU DE BORD ASF

# L'activité des établissements spécialisés au premier semestre 2019

---

L'ASF (Association Française des Sociétés Financières) **regroupe l'ensemble des établissements spécialisés** : quelque 280 entreprises (sociétés de financement, établissements de crédit spécialisés, banques spécialisées et entreprises d'investissement).

**Les activités des membres de l'ASF sont multiples** : le **financement de l'équipement des particuliers** (avec le crédit à la consommation - où les adhérents de l'ASF représentent près de 50% du total des opérations -), le **financement des investissements des entreprises et des professionnels** (investissements d'équipement et investissements immobiliers par crédit-bail, autres financements locatifs et financements classiques), **les services financiers** (affacturation, cautions, titrisation), **les services d'investissement** (ensemble des métiers relatifs aux titres et autres instruments financiers).

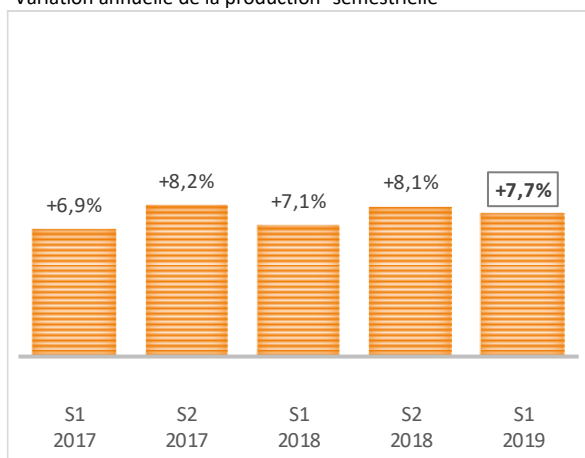
## La croissance de l'activité se poursuit, avec des disparités

Le dynamisme des financements des entreprises et des professionnels se confirme au premier semestre, tandis que la croissance du crédit à la consommation ralentit.

### LE FINANCEMENT DES ENTREPRISES ET DES PROFESSIONNELS

Les financements locatifs d'équipement :  
**Maintien d'une croissance significative**  
**+7,7%**

Variation annuelle de la production<sup>1</sup> semestrielle



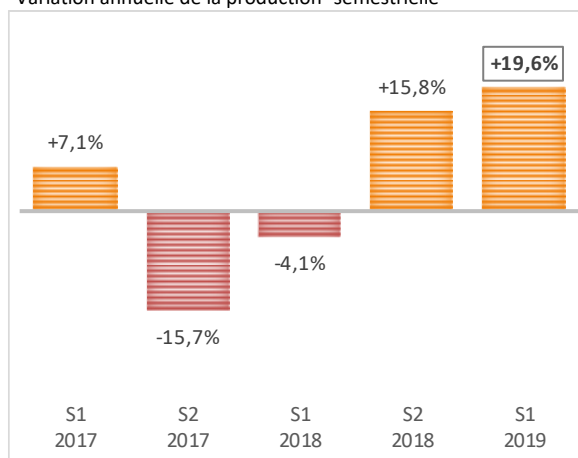
Avec une production de **15,5 Mds d'euros**, en augmentation de **+7,7%**, la progression de l'activité des établissements spécialisés dans le **financement locatif** de l'équipement des entreprises et des professionnels<sup>2</sup> demeure soutenue au premier semestre. L'évolution trimestrielle montre un léger ralentissement au printemps : le taux de croissance de la production, qui était de +8,3% en début d'année, est passé à +7,1% au deuxième trimestre.

Sur les six premiers mois, tous les secteurs sont en hausse mais de façon inégale. Les opérations de **crédit-bail mobilier stricto sensu**<sup>3</sup> ont réalisé la meilleure performance avec une progression de **+11,9%** à 7,6 Mds d'euros. Les autres opérations de location avec option d'achat (sur voitures particulières) enregistrent, quant à elles, une modeste croissance de +2,4% à 1,3 Md d'euros. Pour leur part, les opérations de location sans option d'achat, avec 6,5 Mds d'euros, augmentent de +4,3%.

Enfin, les mêmes établissements ont réalisé des financements sous forme de crédits d'équipement classiques pour 1,8 Md d'euros<sup>4</sup>.

Le financement des investissements immobiliers :  
**La reprise se consolide pour le crédit-bail immobilier**  
**+19,6%**

Variation annuelle de la production<sup>1</sup> semestrielle



Le regain d'activité amorcé au dernier semestre 2018 s'est consolidé durant la première moitié de l'année 2019 : avec **1,9 Md d'euros** de nouveaux contrats signés, les opérations de **crédit-bail immobilier** sont en hausse de **+19,6%** par rapport à la même période de l'année précédente. Toutefois, la production cumulée en année mobile demeure, à fin juin 2019, inférieure de -27,6% par rapport au pic atteint à la mi-2011.

Les **Sofergie** ont, pour leur part, initié au total **1,2 Md d'euros** de nouveaux investissements dans le domaine des économies d'énergie et de l'environnement, en hausse de **+17,2%** par rapport au premier semestre 2018.

En outre, une part modeste du financement des investissements immobiliers s'effectue sous forme de crédits classiques pour 0,4 Md d'euros<sup>4</sup>.

<sup>1</sup> Production : analyse de l'activité en termes de flux de nouvelles opérations initiées pendant une période donnée (nouveaux crédits ou nouveaux investissements pour les opérations de crédit-bail).

<sup>2</sup> Voitures particulières, véhicules utilitaires et industriels, matériel informatique et électronique, biens d'équipements divers.

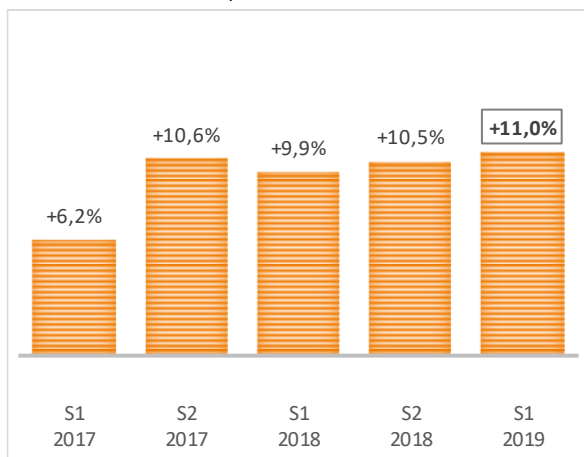
<sup>3</sup> Au sens de la loi du 2 juillet 1966.

<sup>4</sup> L'évolution de ces financements est parfois marquée par des variations de grande amplitude, la modestie des chiffres les rendant dépendants d'opérations ponctuelles de montant - relativement - important.

## LES SERVICES FINANCIERS

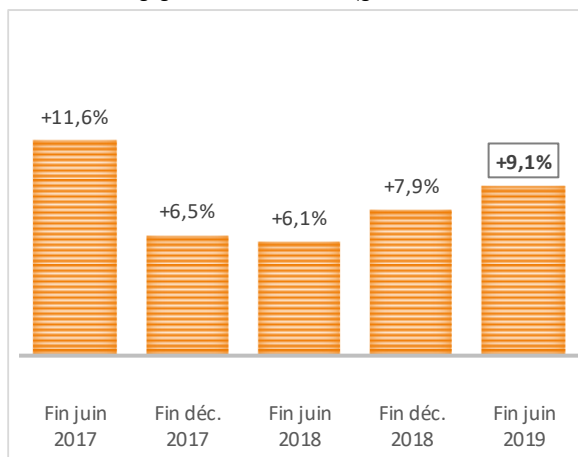
L'affacturage<sup>5</sup> :  
**L'affacturage poursuit sa dynamique de croissance**  
**+11%**

Variation annuelle de la production<sup>6</sup> semestrielle



Les cautions :  
**L'activité s'oriente favorablement**  
**+9,1%**

Encours des engagements au hors-bilan (glissement sur douze mois)



Les sociétés d'affacturage maintiennent un bon cap au premier semestre 2019 : le montant des créances prises en charge est, avec **170,1 Mds d'euros**, en hausse de **+11%** par rapport aux six premiers mois de 2018. Tout au long de la première moitié de l'année, l'activité a conservé un taux de croissance à deux chiffres : +11,2% au premier trimestre et +10,8% au printemps.

Au premier semestre, les opérations réalisées à l'**international**<sup>7</sup> (+17,8% à 52,9 Mds d'euros) progressent, comme les semestres précédents, plus rapidement que celles réalisées sur le plan **domestique** (+8,2% à 117,2 Mds d'euros). La part de l'activité à l'international représente désormais **31,1%** de l'ensemble des opérations d'affacturage.

La croissance de l'activité des sociétés de **caution** s'est accentuée durant la première moitié de l'année : à fin juin, la hausse de l'encours est de **+9,1%**, après +7,9% six mois plus tôt.

Le montant des engagements hors-bilan s'élève à cette date à **722,9 Mds d'euros**, dont les garanties délivrées en couverture de crédits destinés aux particuliers constituent la plus grande partie.

<sup>5</sup> On rappelle que l'**opération d'affacturage** consiste en un transfert de créances commerciales (factures) de leur titulaire à un factor - la société d'affacturage - qui se charge d'en opérer le recouvrement et qui en garantit la bonne fin, même en cas de défaillance momentanée ou permanente du débiteur. Le factor peut régler par anticipation tout ou partie du montant des créances transférées. **Les sociétés d'affacturage sont quasiment toutes regroupées au sein de l'Association française des sociétés financières (ASF).**

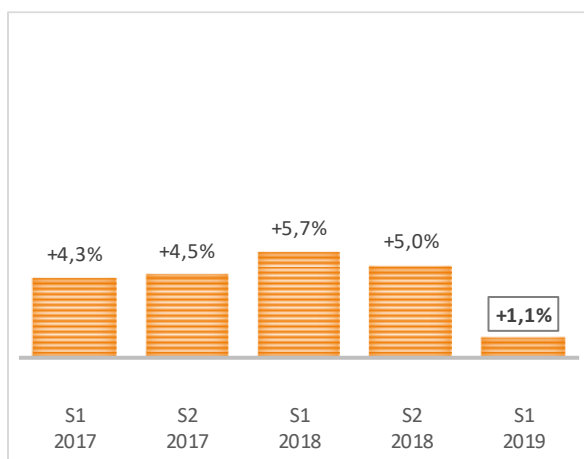
<sup>6</sup> Pour l'affacturage, la notion de production correspond au montant des créances prises en charge dans le cadre d'un contrat d'affacturage (hors opérations de « *floor plan* » et de forfaitage).

<sup>7</sup> Il s'agit des opérations d'affacturage réalisées, par des facteurs situés en France, à l'exportation, à l'importation ou avec des clients non-résidents sans intervention d'un factor correspondant étranger. Il ne s'agit pas de l'activité des filiales étrangères.

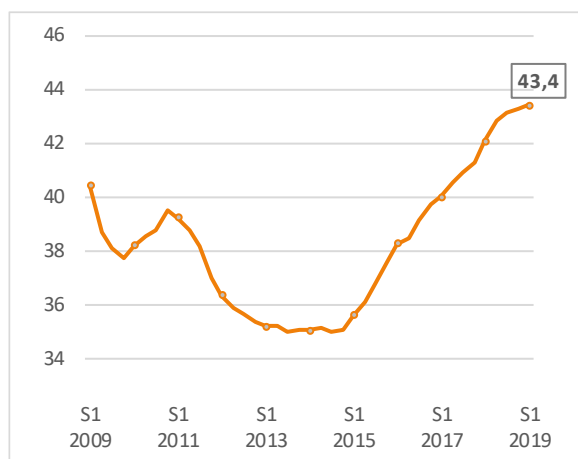
## LE FINANCEMENT DES PARTICULIERS

### Le crédit à la consommation<sup>8</sup> : La croissance ralentit au premier semestre **+1,1%**

Variation annuelle de la production semestrielle



Production en année mobile (Mds d'euros)



La croissance de l'activité des établissements spécialisés dans le **crédit à la consommation** faiblit au premier semestre : **+1,1% à 21,7 Mds d'euros**, après +5% au semestre précédent. La progression a été quasi-identique au cours des deux trimestres : +1% sur les trois premiers mois de l'année et +1,2% au printemps.

En revanche, les évolutions diffèrent selon le secteur :

- En repli de -5,4% au premier trimestre, les **prêts personnels** restent en retrait de -3,8% au deuxième trimestre. Ainsi, avec **6,8 Mds d'euros**, la production se contracte de **-4,6%** en moyenne au premier semestre.
- Les nouvelles utilisations de **crédit renouvelable** sont en augmentation de +1% au printemps, après un recul de -2,5% en début d'année. Sur l'ensemble du semestre, l'activité, avec **4,8 Mds d'euros**, baisse légèrement de **-0,8%** par rapport à la même période de l'année précédente.
- Le premier semestre 2019 marque un retournement des financements d'**automobiles neuves** qui fléchissent légèrement de **-0,7%** à **4,6 Mds d'euros**. A une timide hausse au premier trimestre (+1,2%) succède une baisse de -2,4% au printemps. Les opérations de LOA<sup>9</sup>

progressent faiblement de +0,6% tandis que les financements par crédits affectés se replient de -4,5% par rapport au premier semestre 2018.

- Pour leur part, les financements d'**automobiles d'occasion** maintiennent une bonne croissance, bien que ralentie au deuxième trimestre : +8,6% au printemps, après +13,5% au premier trimestre. Ainsi, avec **2,5 Mds d'euros**, l'activité est en hausse de **+11%** en moyenne sur les six premiers mois de l'année. Comme les semestres précédents, la croissance est plus soutenue pour les opérations de LOA<sup>9</sup> (+43,8%) que pour les crédits affectés (+7,5%).
- Enfin, la meilleure performance est réalisée par les financements affectés à **l'amélioration de l'habitat et aux biens d'équipement du foyer**, qui progressent de **+15,5%** à **1,6 Md d'euros**. L'évolution a été importante tout au long du semestre : +16,3% au deuxième trimestre, après +14,7% en début d'année.
- A ces financements s'ajoutent des opérations de location sans option d'achat<sup>10</sup> dont le montant est de 0,5 Md d'euros au premier semestre (+19,9% sur un an).

<sup>8</sup> Chiffres définitifs.

<sup>9</sup> LOA : Location avec Option d'Achat.

<sup>10</sup> Location sans option d'achat d'automobiles pour la quasi-totalité.

## L'ACTIVITE DES ETABLISSEMENTS SPECIALISES AU PREMIER SEMESTRE 2019

1. LA PRODUCTION - MONTANTS EN MILLIONS D'EUROS -	1 <sup>er</sup> semestre 2018*	1 <sup>er</sup> semestre 2019	Variation 2019 / 2018
<b>. Equipement des entreprises et des professionnels</b>	15 885	17 288	<b>+8,8%</b>
<b>. Crédit classique</b>	1 534	1 832	<b>+19,4%</b>
. Financements de matériels d'équipement	1 534	1 832	+19,4%
. Financements de concessionnaires (1)	<i>Mesure non significative</i>		
<b>. Location de matériels</b>	14 351	15 457	<b>+7,7%</b>
. Crédit-bail mobilier et autres opérations de LOA (2)	8 077	8 915	+10,4%
. Crédit-bail mobilier (loi du 2.7.1966)	6 771	7 576	+11,9%
. Autres opérations de LOA (2) (voitures particulières)	1 306	1 338	+2,4%
. Location sans option d'achat (3) (4)	6 274	6 542	+4,3%
. Location financière	2 849	2 944	+3,3%
. Location longue durée	3 425	3 598	+5,1%
<b>. Equipement des particuliers (5)</b>	21 453	21 680	<b>+1,1%</b>
<b>. Crédit classique</b>	17 009	16 986	<b>-0,1%</b>
. Crédits affectés	5 134	5 472	+6,6%
. Crédits renouvelables (nouvelles utilisations à crédit)	4 791	4 753	-0,8%
. Prêts personnels (y compris rachats de créances)	7 084	6 761	-4,6%
<b>. Location</b>	4 445	4 694	<b>+5,6%</b>
. Location avec option d'achat	4 054	4 226	+4,2%
. Location sans option d'achat	390	468	+19,9%
<b>. Immobilier d'entreprise</b>	3 619	3 521	<b>-2,7%</b>
<b>. Financement immobilier classique (6)</b>	1 015	430	<b>-57,7%</b>
<b>. Sofergie (7)</b>	990	1 159	<b>+17,2%</b>
<b>. Crédit-bail immobilier (8)</b>	1 615	1 932	<b>+19,6%</b>
<b>. Affacturage (9)</b>	153 254	170 077	<b>+11,0%</b>

\* Les chiffres concernant 2018 sont exprimés sur la base des sociétés adhérentes au 30 juin 2019. Ils tiennent compte des modifications, parfois sensibles, qui ont pu être apportées par certaines sociétés aux informations fournies l'année précédente.

(1) Financements de stocks, de véhicules de démonstration, autres financements à court terme. (notion de production non significative)

(2) LOA : Location avec Option d'Achat.

(3) **NB** : Il s'agit de l'activité consolidée des établissements spécialisés (sociétés de financement, établissements de crédit spécialisés, banques spécialisées) adhérents de l'ASF et des sociétés commerciales spécialisées de droit commun, filiales de groupes auxquels appartiennent les adhérents ASF.

(4) Les opérations de location sans option d'achat peuvent relever de deux catégories :

- Les **opérations de location financière** sont des opérations sans option d'achat dans lesquelles le locataire choisit le fournisseur ainsi que le bien dont il connaît et, le cas échéant, négocie lui-même le prix. Les contrats de ce type sont conclus pour une durée irrévocable, les loyers sont indépendants de l'utilisation du matériel.

- Les **opérations de location longue durée** sont des opérations sans option d'achat ne répondant pas aux critères définissant la location financière.

(5) Contrairement aux enquêtes mensuelles sur le crédit à la consommation, le suivi semestriel de l'activité prend en compte les opérations de location sans option d'achat avec les particuliers.

(6) Inclus les prêts aux bailleurs sociaux.

(7) La **production des Sofergie** est composée, d'une part, d'**opérations réalisées sous forme d'investissements en crédit-bail** (nouveaux contrats définitivement signés au cours de la période, quelle que soit la date de réalisation effective de l'opération, chaque Sofergie ne retenant que sa part dans les opérations en pool) à hauteur de 33 millions d'euros au premier semestre 2018 et 6 millions d'euros au premier semestre 2019 ; d'autre part, de **financements par crédit classique**, pour un montant de 957 millions d'euros au premier semestre 2018 et 1 153 millions d'euros au premier semestre 2019.

(8) Les données prises en compte au titre de la production du crédit-bail immobilier sont celles correspondant aux contrats signés au cours de la période. Non compris les opérations de location simple.

(9) Montant des créances prises en charge. Hors opérations de "floor plan" et de forfaitage.

## L'ACTIVITE DES ETABLISSEMENTS SPECIALISES AU PREMIER SEMESTRE 2019

2. LES OPERATIONS EN COURS - MONTANTS EN MILLIONS D'EUROS -	Au 30.06.2018*	Au 30.06.2019	Variation 2019 / 2018
<b>. Equipement des entreprises et des professionnels</b>	<b>70 979</b>	<b>75 187</b>	<b>+5,9%</b>
<b>. Crédit classique</b>	19 625	19 717	+0,5%
. Financements de matériels d'équipement	11 412	11 587	+1,5%
. Financements de concessionnaires (1)	8 212	8 130	-1,0%
<b>. Location de matériels</b>	51 354	55 470	+8,0%
. Crédit-bail mobilier et autres opérations de LOA (2)	31 331	33 986	+8,5%
. Location sans option d'achat (3)	20 024	21 484	+7,3%
. Location financière	8 711	9 334	+7,2%
. Location longue durée	11 313	12 149	+7,4%
<b>. Equipement des particuliers</b>	<b>85 392</b>	<b>88 485</b>	<b>+3,6%</b>
<b>. Crédit classique</b>	71 148	71 666	+0,7%
. Crédits affectés	21 642	22 247	+2,8%
. Crédits renouvelables	15 830	15 430	-2,5%
. Prêts personnels (y compris rachats de créances)	33 675	33 989	+0,9%
<b>. Location</b>	14 244	16 819	+18,1%
<b>. Immobilier d'entreprise</b>	<b>60 117</b>	<b>61 656</b>	<b>+2,6%</b>
<b>. Financement immobilier classique (4)</b>	19 163	19 476	+1,6%
<b>. Sofergie (5)</b>	7 231	8 522	+17,9%
<b>. Crédit-bail immobilier</b>	33 723	33 659	-0,2%
<b>. Affacturage (6)</b>	<b>47 146</b>	<b>54 232</b>	<b>+15,0%</b>
<b>. Sociétés de caution (engagements hors-bilan)</b>	<b>662 341</b>	<b>722 900</b>	<b>+9,1%</b>

\* Les chiffres concernant 2018 sont exprimés sur la base des sociétés adhérentes au 30 juin 2019. *Ils tiennent compte des modifications, parfois sensibles, qui ont pu être apportées par certaines sociétés aux informations fournies l'année précédente.*

(1) Financements de stocks, de véhicules de démonstration, autres financements à court terme.

(2) LOA : Location avec Option d'Achat.

(3) **NB** : Il s'agit de l'activité consolidée des établissements spécialisés (sociétés de financement, établissements de crédit spécialisés, banques spécialisées) adhérents de l'ASF et des sociétés commerciales spécialisées de droit commun, filiales de groupes auxquels appartiennent les adhérents ASF.

(4) Inclus les prêts aux bailleurs sociaux.

(5) Opérations en cours à fin juin de crédit-bail et de crédit classique.

(6) Montant de l'encours net des créances à recouvrer. Hors opérations de "floor plan" et de forfaitage.

**LE FINANCEMENT DE L'EQUIPEMENT DES PARTICULIERS**  
**PAR LES ETABLISSEMENTS SPECIALISES AU PREMIER SEMESTRE 2019**  
**Opérations de crédit classique et de location de matériels**  
**VERSION DETAILLEE**

<b>LA PRODUCTION (en montant)</b> <i>. Crédit : montant des nouveaux crédits distribués (hors agios)</i> <i>. Location : montant des investissements nouveaux (HT)</i>	<b>En millions d'euros</b>		
	1 <sup>er</sup> semestre 2018*	1 <sup>er</sup> semestre 2019	Variation 2019 / 2018
<b>. Equipement des particuliers (1)</b>	<b>21 453</b>	<b>21 680</b>	<b>+1,1%</b>
<b>. Financements par crédit classique</b>	<b>17 009</b>	<b>16 986</b>	<b>-0,1%</b>
<b>. Crédits affectés</b>	<b>5 134</b>	<b>5 472</b>	<b>+6,6%</b>
. Automobiles neuves	1 175	1 121	-4,5%
. Automobiles d'occasion	1 996	2 145	+7,5%
. Amélioration de l'habitat et biens d'équipement du foyer (2)	1 363	1 574	+15,5%
. Autres biens ou services (3)	601	632	+5,1%
<b>. Crédits renouvelables (nouvelles utilisations à crédit)</b>	<b>4 791</b>	<b>4 753</b>	<b>-0,8%</b>
<b>. Prêts personnels (y compris rachats de créances)</b>	<b>7 084</b>	<b>6 761</b>	<b>-4,6%</b>
<b>. Financements par location</b>	<b>4 445</b>	<b>4 694</b>	<b>+5,6%</b>
<b>. Location avec option d'achat</b>	<b>4 054</b>	<b>4 226</b>	<b>+4,2%</b>
. Automobiles neuves	3 426	3 445	+0,6%
. Automobiles d'occasion	215	309	+43,8%
. Autres biens (4)	414	472	+14,1%
<b>. Location sans option d'achat (5)</b>	<b>390</b>	<b>468</b>	<b>+19,9%</b>
<b>Financements d'automobiles neuves</b> <i>(crédits affectés + LOA)</i>	<b>4 600</b>	<b>4 566</b>	<b>-0,7%</b>
<b>Financements d'automobiles d'occasion</b> <i>(crédits affectés + LOA)</i>	<b>2 211</b>	<b>2 454</b>	<b>+11,0%</b>

\* Les chiffres concernant 2018 sont exprimés sur la base des sociétés adhérentes au 30 juin 2019. *Ils tiennent compte des modifications, parfois sensibles, qui ont pu être apportées par certaines sociétés aux informations fournies l'année précédente.*

(1) Contrairement aux enquêtes mensuelles sur le crédit à la consommation, le suivi semestriel de l'activité prend en compte les opérations de location sans option d'achat avec les particuliers.

(2) Electroménager, équipement multimédia, meubles, etc.

(3) Deux-roues, véhicules de loisirs, bateaux de plaisance, divers.

(4) Bateaux de plaisance et divers.

(5) Location sans option d'achat d'automobiles pour la quasi-totalité.

**LE FINANCEMENT DE L'EQUIPEMENT DES ENTREPRISES ET DES PROFESSIONNELS  
PAR LES ETABLISSEMENTS SPECIALISES AU PREMIER SEMESTRE 2019**  
Opérations de crédit classique et de location de matériels  
**VERSION DETAILLEE**

<b>LA PRODUCTION (en montant)</b> <i>. Crédit : montant des nouveaux crédits distribués (hors agios)</i> <i>. Location : montant des investissements nouveaux (HT)</i>	<b>En millions d'euros</b>		
	1 <sup>er</sup> semestre 2018*	1 <sup>er</sup> semestre 2019	Variation 2019 / 2018
<b>. Equipement des entreprises et des professionnels</b>	15 885	17 288	<b>+8,8%</b>
<b>. Crédit classique</b>	1 534	1 832	<b>+19,4%</b>
<b>. Financements de matériels d'équipement</b>	1 534	1 832	<b>+19,4%</b>
. Véhicules utilitaires et industriels (tous tonnages confondus)	77	67	-12,5%
. Voitures particulières	223	197	-11,4%
. Autres financements	1 235	1 567	+26,9%
<b>. Financements de concessionnaires (1)</b>	<i>Mesure non significative</i>		
<b>. Location de matériels</b>	14 351	15 457	<b>+7,7%</b>
<b>. Location avec option d'achat</b>	8 077	8 915	<b>+10,4%</b>
. Crédit-bail mobilier (loi du 2.7.1966)	6 771	7 576	+11,9%
. Véhicules utilitaires et industriels (tous tonnages confondus)	3 102	3 446	+11,1%
. Matériel informatique, électronique et de bureautique	232	295	+27,2%
. Bureautique (2)	66	71	+7,7%
. Ordinateurs et équipements informatiques (hors bureautique)	167	225	+34,9%
. Autres matériels d'équipement (3)	3 437	3 835	+11,6%
. Autres opérations de LOA (4) (voitures particulières)	1 306	1 338	+2,4%
<b>. Location sans option d'achat (5) (6)</b>	6 274	6 542	<b>+4,3%</b>
. Location financière	2 849	2 944	+3,3%
. Véhicules utilitaires et industriels (tous tonnages confondus)	396	435	+9,8%
. Voitures particulières	222	187	-15,7%
. Matériel informatique, électronique et de bureautique	1 389	1 460	+5,2%
. Bureautique (2)	632	631	-0,1%
. Ordinateurs et équipements informatiques (hors bureautique)	757	829	+9,6%
. Autres matériels d'équipement (3)	842	861	+2,3%
. Location longue durée (véhicules automobiles) (7)	3 425	3 598	+5,1%

\* Les chiffres concernant 2018 sont exprimés sur la base des sociétés adhérentes au 30 juin 2019. **Ils tiennent compte des modifications, parfois sensibles, qui ont pu être apportées par certaines sociétés aux informations fournies l'année précédente.**

(1) Financements de stocks, de véhicules de démonstration, autres financements à court terme. (notion de production non significative)

(2) Machines à reproduire, machines à calculer et autres machines de bureau.

(3) Machines-outils, matériels agricoles, chariots élévateurs, etc.

(4) LOA : Location avec Option d'Achat.

(5) **NB** : Il s'agit de l'activité consolidée des établissements spécialisés (sociétés de financement, établissements de crédit spécialisés, banques spécialisées) adhérents de l'ASF et des sociétés commerciales spécialisées de droit commun, filiales de groupes auxquels appartiennent les adhérents ASF.

(6) Les opérations de location sans option d'achat peuvent relever de deux catégories :

- Les **opérations de location financière** sont des opérations sans option d'achat dans lesquelles le locataire choisit le fournisseur ainsi que le bien dont il connaît et, le cas échéant, négocie lui-même le prix. Les contrats de ce type sont conclus pour une durée irrévocable, les loyers sont indépendants de l'utilisation du matériel.

- Les **opérations de location longue durée** sont des opérations sans option d'achat ne répondant pas aux critères définissant la location financière.

(7) Voitures particulières, véhicules utilitaires et industriels.



## L'ACTIVITE DES SOCIETES D'AFFACTURAGE AU PREMIER SEMESTRE 2019

1. PRODUCTION DU SEMESTRE <sup>(1)</sup>	1 <sup>er</sup> semestre 2018*	1 <sup>er</sup> semestre 2019	Variation 2019 / 2018
<b>Total des opérations (en millions d'euros)</b>	153 254	<b>170 077</b>	<b>+11,0%</b>
. Affacturage domestique (2)	108 360	117 192	+8,2%
. Affacturage international	44 895	52 885	+17,8%
. A l'exportation (3)	12 021	11 897	-1,0%
. A l'importation (4)	1 108	2 257	+103,8%
. Opérations avec des clients non-résidents sans intervention d'un factor correspondant étranger (5)	31 766	38 730	+21,9%
2. ENCOURS EN FIN DE SEMESTRE <sup>(6)</sup>	Au 30.06.2018*	Au 30.06.2019	Variation 2019 / 2018
<b>Total des opérations (en millions d'euros)</b>	47 146	<b>54 232</b>	<b>+15,0%</b>
. Affacturage domestique (2)	34 012	37 256	+9,5%
. Affacturage international	13 133	16 975	+29,3%
3. NOMBRE DE CLIENTS (en unités) <sup>(7)</sup>	39 109	<b>39 906</b>	<b>+2,0%</b>

\* Les chiffres concernant 2018 sont exprimés sur la base des sociétés adhérentes au 30 juin 2019.  *Ils tiennent compte des modifications, parfois sensibles, qui ont pu être apportées par certaines sociétés aux informations fournies l'année précédente.*

(1) Créances prises en charge au cours du semestre. Hors opérations de "floor plan" et de forfaitage.

(2) Affacturage domestique : Opérations d'affacturage dans lesquelles le factor, le client et l'acheteur sont en France.

(3) Affacturage à l'exportation : Opérations d'affacturage dans lesquelles le factor et le client sont en France, et l'acheteur à l'étranger.

(4) Affacturage à l'importation : Opérations d'affacturage dans lesquelles le factor en France est en relation avec un factor correspondant étranger, les acheteurs pouvant être en France ou à l'étranger.

(5) Opérations avec des clients non-résidents sans intervention d'un factor correspondant étranger : Opérations d'affacturage dans lesquelles le factor est en France, le client à l'étranger (adhérent uniquement), les acheteurs pouvant être en France ou à l'étranger. Pour les contrats pan-européens, seule la partie des opérations effectuée avec une entité non-résidente est déclarée dans cette rubrique ; la partie réalisée par les entités françaises est quant à elle déclarée en affacturage domestique.

(6) Encours net des créances à recouvrer en fin de semestre. Hors opérations de "floor plan" et de forfaitage.

(7) On désigne par "clients" les entreprises qui ont conclu un contrat d'affacturage pour les distinguer des "acheteurs" qui sont les entreprises dont les clients sont les créanciers.

## L'ACTIVITE DES SOFERGIE AU PREMIER SEMESTRE 2019

I. PRODUCTION DU SEMESTRE <sup>(1)</sup>	Montant (en millions d'euros)		
	1 <sup>er</sup> semestre 2018*	1 <sup>er</sup> semestre 2019	Variation 2019 / 2018
<b>Total de la production</b>	990	<b>1 159</b>	<b>+17,2%</b>
. Opérations de crédit-bail	33	<b>6</b>	<b>-80,8%</b>
. Opérations de crédit classique <sup>(2)</sup>	957	<b>1 153</b>	<b>+20,5%</b>
II. OPERATIONS EN COURS	Au 30.06.2018*	Au 30.06.2019	Variation 2019 / 2018
<b>Total des opérations en cours</b>	7 231	<b>8 522</b>	<b>+17,9%</b>
. Opérations de crédit-bail <sup>(3)</sup>	1 564	<b>1 390</b>	<b>-11,2%</b>
. Opérations de crédit classique <sup>(4)</sup>	5 667	<b>7 132</b>	<b>+25,9%</b>

\* Les chiffres concernant 2018 sont exprimés sur la base des sociétés adhérentes au 30 juin 2019. *Ils tiennent compte des modifications, parfois sensibles, qui ont pu être apportées par certaines sociétés aux informations fournies l'année précédente.*

(1) La production des Sofergie est composée, d'une part, d'opérations réalisées sous forme d'investissements en crédit-bail (nouveaux contrats définitivement signés au cours de la période, quelle que soit la date de réalisation effective de l'opération, chaque Sofergie ne retenant que sa part dans les opérations en pool) ; d'autre part, de financements par crédit classique.

(2) Opérations de crédit initiées et suivies par l'équipe Sofergie, quelle que soit la structure qui porte le dossier en termes comptable et informatique.

(3) Valeur nette comptable des immobilisations destinées à la location.

(4) Encours hors agios (y compris créances douteuses et litigieuses et y compris éventuel encours titrisé).

<b>L'ACTIVITE DES SOCIETES DE CAUTION AU PREMIER SEMESTRE 2019</b>			
<b>Engagements hors-bilan</b> <i>- en millions d'euros -</i>	Au 30.06.2018*	Au 30.06.2019	Variation 2019 / 2018
. Garanties aux particuliers (1)	633 224	<b>690 094</b>	<b>+9,0%</b>
. Garanties aux entreprises et aux professionnels (2)	18 286	<b>21 548</b>	<b>+17,8%</b>
. Garanties financières (3)	8 790	<b>9 092</b>	<b>+3,4%</b>
. Cautions administratives (4)	2 040	<b>2 166</b>	<b>+6,2%</b>
<b>TOTAL</b>	<b>662 341</b>	<b>722 900</b>	<b>+9,1%</b>

\* Les chiffres concernant 2018 sont exprimés sur la base des sociétés adhérentes au 30 juin 2019.  *Ils tiennent compte des modifications, parfois sensibles, qui ont pu être apportées par certaines sociétés aux informations fournies l'année précédente.*

(1) Garanties délivrées en couverture de crédits destinés aux particuliers (crédits immobiliers, crédits à la consommation).

(2) Hors cautions administratives et garanties financières.

(3) Garantie des fonds déposés par les clients de certaines professions (agents immobiliers et administrateurs de biens, entreprises de travail temporaire, agences de voyage, exploitants d'installations classées, entreprises du bâtiment pour la garantie financière d'achèvement,...).

(4) Garanties aux entreprises délivrées en matière fiscale et douanière, garanties aux entreprises délivrées pour bénéficier d'aides communautaires,...