

TABLEAU DE BORD ANNÉE 2024

L'activité des établissements spécialisés



Financement locatif de
l'équipement des entreprises



Crédit-bail immobilier



Affacturation



Caution



Crédit à la consommation

L'ASF (Association Française des Sociétés Financières) regroupe l'ensemble des établissements spécialisés : quelque 250 entreprises (sociétés de financement, établissements de crédit spécialisés, banques spécialisées et entreprises d'investissement).

Les activités des membres de l'ASF sont multiples : le financement de l'équipement des particuliers (avec le crédit à la consommation - où les adhérents de l'ASF représentent près de 50% du total des opérations -), le financement des investissements des entreprises et des professionnels (investissements d'équipement et investissements immobiliers par crédit-bail, autres financements locatifs et financements classiques), les services financiers (affacturation, cautions, titrisation), les services d'investissement (ensemble des métiers relatifs aux titres et autres instruments financiers).

Une année globalement stable

En 2024, l'activité des établissements spécialisés a été relativement stable. Bien que certains secteurs enregistrent une baisse plus ou moins importante, d'autres réussissent à afficher une légère progression.

FINANCEMENTS LOCATIFS DE L'ÉQUIPEMENT DES ENTREPRISES

Investissement
des entreprises**-1,1%**

En bref

Après trois années de croissance, les financements locatifs des investissements d'équipement des entreprises et des professionnels diminuent légèrement en 2024 : -1,1% à 38 Mds d'euros.

CRÉDIT-BAIL IMMOBILIER

Investissement
des entreprises**-10,5%**

En bref

Avec une production annuelle de 3,8 Mds d'euros, le crédit-bail immobilier enregistre, pour la deuxième année consécutive, une sensible baisse de son volume d'activité (-10,5% en 2024).

AFFACTURAGE

Trésorerie

**+1,3%**

En bref

Le ralentissement de la croissance observé l'année précédente se confirme, le marché de l'affacturage progresse seulement de +1,3% en 2024 à 431,4 Mds d'euros.

CAUTIONS

Garantie

**+0,1%**

En bref

Après avoir marqué le pas en 2023, les engagements hors-bilan des sociétés de caution stagnent (+0,1%) à 976,5 Mds d'euros à fin décembre 2024.

CRÉDIT À LA CONSOMMATION

Consommation

**+0,3%**

En bref

L'activité des établissements spécialisés dans le crédit à la consommation, avec une production totale de 48,1 Mds d'euros, a stagné en 2024 (+0,3%).

FINANCEMENTS LOCATIFS DE L'ÉQUIPEMENT DES ENTREPRISES ET DES PROFESSIONNELS

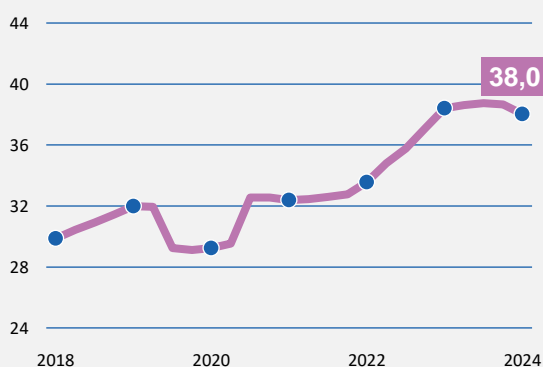


Faible baisse de l'activité

-1,1%

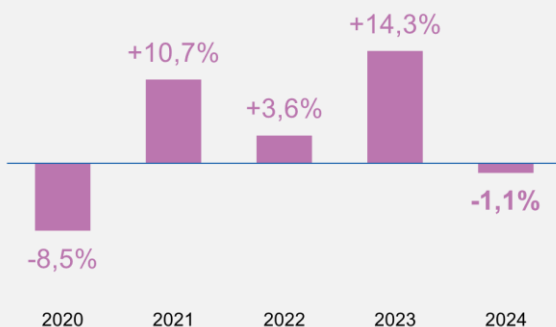
PRODUCTION¹

En année mobile (Mds d'euros)



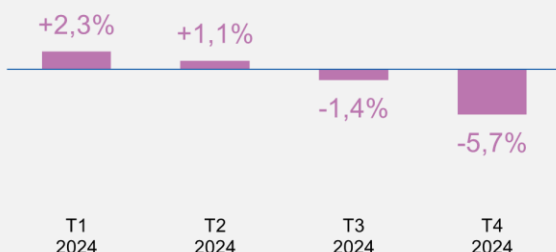
PRODUCTION¹ ANNUELLE

Variation annuelle



PRODUCTION¹ TRIMESTRIELLE

Variation annuelle



Pour les financements locatifs destinés à l'équipement des entreprises et des professionnels, la dynamique de hausse observée depuis 2021 s'essouffle : avec **38 Mds d'euros** d'investissements nouveaux, la production recule légèrement de **-1,1%** sur l'ensemble de l'année 2024, après une hausse significative de +14,3% l'année précédente.

Au cours du premier semestre 2024, le rythme de croissance de l'activité a progressivement faibli (+2,3% au premier trimestre et +1,1% au deuxième), avant de marquer un repli en seconde partie d'année (-1,4% au troisième trimestre et -5,7% au quatrième).

- Globalement, les opérations de **location avec option d'achat** se contractent légèrement de -0,6% par rapport à 2023. Dans le détail, les investissements en **crédit-bail mobilier stricto sensu** (au sens de la loi du 2 juillet 1966) diminuent en 2024 de **-0,9%** à **19 Mds d'euros**. Le produit a eu un taux de croissance similaire au cours des deux premiers trimestres (+4,8% puis +4,5%), avant de stagner au troisième (-0,3%) et de chuter au quatrième (-10,9%). En revanche, les **opérations connexes** de location avec option d'achat de voitures particulières destinées aux entreprises et aux professionnels enregistrent en 2024 une modeste croissance de **+0,7%** à **4,8 Mds d'euros**.
- En parallèle, les opérations de **location sans option d'achat** se replient en 2024 de **-2%** pour un montant de **14,2 Mds d'euros**. La baisse a été un peu plus élevée au premier trimestre (-3,3%) que les trimestres suivants : -1,9% au printemps, -0,7% durant l'été et -2,2% à l'automne. Dans ces opérations, la **location financière** recule en 2024 de -3,9% à 6,2 Mds d'euros, tandis que la **location longue durée** baisse légèrement de -0,5% à 8 Mds d'euros.
- De tous les équipements financés en 2024, seul le secteur des **véhicules** enregistre une hausse, bien que faible. En effet, en agrégeant les modes de financements locatifs (location avec et sans option d'achat), les investissements en véhicules utilitaires et industriels stagnent en 2024 (+0,2% à 13,2 Mds d'euros), mais les financements de voitures particulières progressent légèrement de +0,8% à 9,3 Mds d'euros. Dans le même temps, les autres secteurs ont baissé : respectivement de -13,6% pour le matériel informatique et de bureautique (3 Mds d'euros) et de -0,6% pour les autres matériels d'équipement (12,6 Mds d'euros).

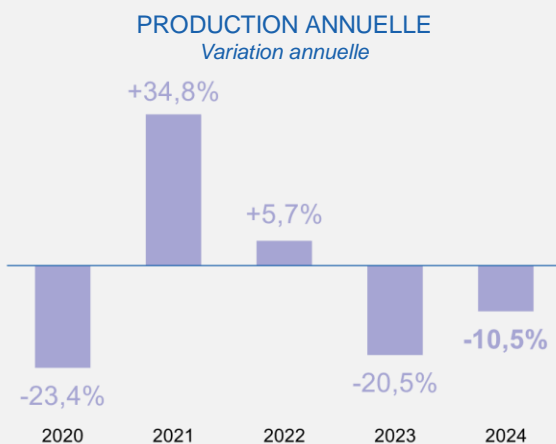
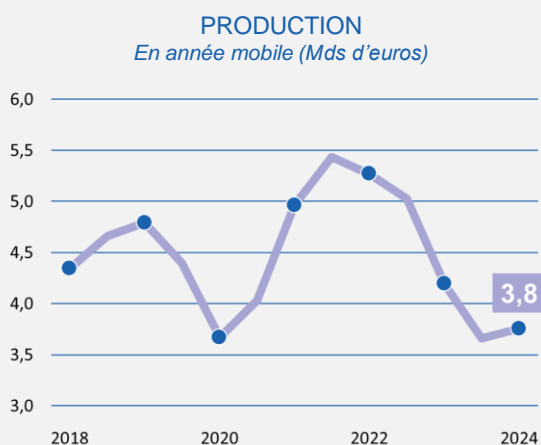
En plus de ces financements locatifs, les établissements spécialisés ont aussi octroyé, en 2024, des financements d'équipement sous forme de **crédits classiques**, pour un montant de **4,6 Mds d'euros**, en hausse de **+17,1%** par rapport à 2023.

¹ Production : analyse de l'activité en termes de flux de nouvelles opérations initiées pendant une période donnée (nouveaux crédits ou nouveaux investissements pour les opérations de crédit-bail).

LE CRÉDIT-BAIL IMMOBILIER



La production recule de nouveau
-10,5%



Après un net repli de l'activité en 2023 (-20,5%), le secteur du **crédit-bail immobilier** a continué de se contracter en 2024. Avec **3,8 Mds d'euros** de nouveaux **contrats signés**, la production recule de **-10,5%** par rapport à l'année 2023. L'évolution infra-annuelle montre que la dégradation de l'activité a eu lieu au premier semestre 2024 (-27,2% par rapport à la même période de 2023) avant de se redresser au second semestre (+4,6%).

Les évolutions diffèrent selon le type de locaux financés :

- Fortement impacté depuis la crise du Covid-19, le secteur des locaux de bureaux rebondit fortement en 2024 de +91,6%, après s'être effondré de -44,3% en 2023. Le montant des nouveaux contrats signés en 2024 s'élève à 1 Md d'euros.
- Les investissements en locaux industriels (usines, ateliers, entrepôts...), qui demeurent la part la plus importante de la production, sont en net repli de -28,5% à 1,4 Md d'euros.
- De leur côté, les opérations sur les bâtiments commerciaux (magasins, supermarchés, hôtels...) sont en baisse de -4,9% à 1,1 Md d'euros.
- Pour les autres locaux (cliniques, hôpitaux, cinémas...), le montant des nouveaux contrats signés chute de -48,1% à 0,3 Md d'euros.

Pour leur part, les **Sofergie** ont initié en 2024, sous forme de crédits classiques² pour la quasi-totalité, de nouveaux investissements dans le domaine des économies d'énergie et de l'environnement pour un montant de **2,9 Mds d'euros**, en retrait de **-1,8%** par rapport à 2023.

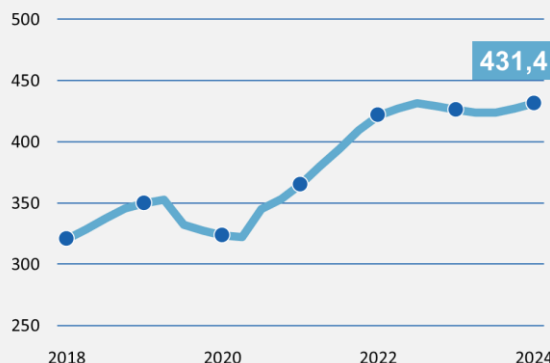
² Opérations de crédit initiées et suivies par l'équipe Sofergie, quelle que soit la structure qui porte le dossier en termes comptable et informatique.

AFFACTURAGE

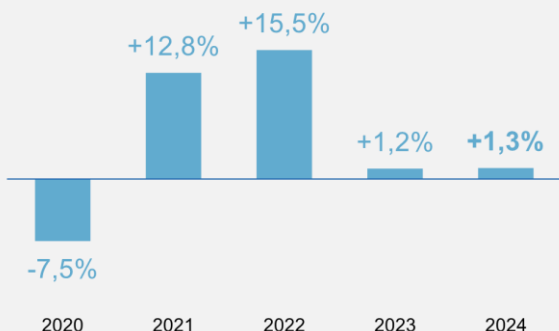


**Une croissance au ralenti
+1,3%**

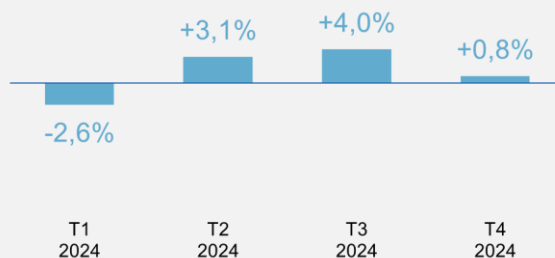
PRODUCTION³
En année mobile (Mds d'euros)



PRODUCTION³ ANNUELLE
Variation annuelle



PRODUCTION³ TRIMESTRIELLE
Variation annuelle



Dans la même tendance que 2023, l'activité des sociétés d'affacturage connaît une croissance très mesurée en 2024 : **+1,3%** à **431,4 Mds d'euros**. Marquée par une baisse de la production au premier trimestre (-2,6%), la situation s'est ensuite améliorée (+3,1% et +4% les trimestres suivants), avant de décélérer au quatrième trimestre (+0,8%).

En 2024, l'affacturage **domestique** constitue toujours, avec un montant de **270,3 Mds d'euros** de nouvelles créances

prises en charge par les factors, la plus grande part de l'activité, alors que les opérations à l'**international** représentent **161,1 Mds d'euros** (dont 31,8 Mds d'euros à l'exportation et 129,3 Mds d'euros avec des clients non-résidents ou avec un factor correspondant étranger).

Néanmoins, l'activité à l'international est la seule à progresser en 2024 avec une hausse annuelle de **+6,5%**, contre une baisse de **-1,6%** pour les opérations domestiques.

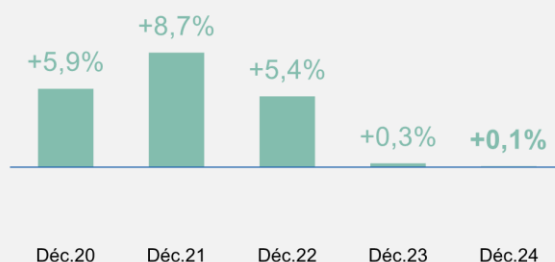
³ Pour l'affacturage, la notion de production correspond au montant des créances prises en charge dans le cadre d'un contrat d'affacturage (hors opérations de « floor plan » et de forfaitage).

LES SOCIÉTÉS DE CAUTION



**L'activité stagne
+0,1%**

EVOLUTION DES ENGAGEMENTS⁴ HORS-BILAN
(glissement sur douze mois)



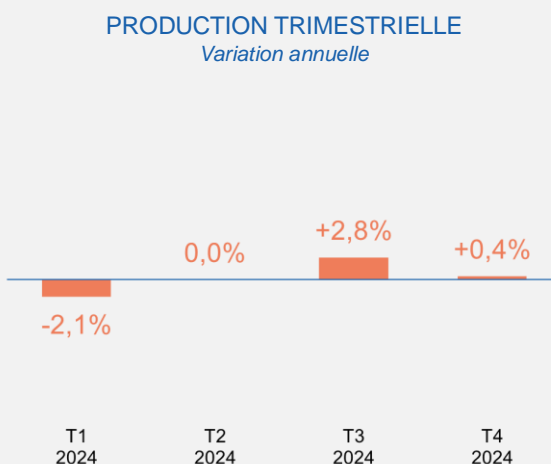
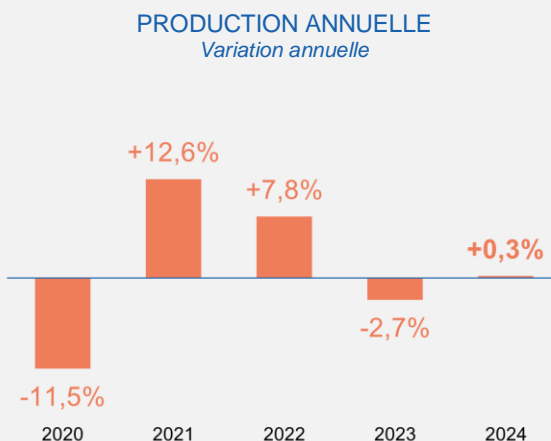
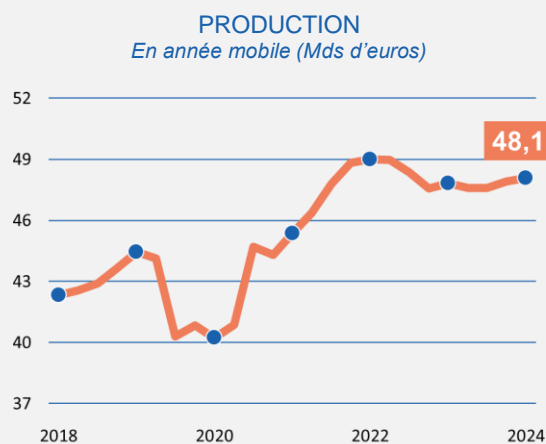
Pour la deuxième année consécutive, l'activité des sociétés de caution a stagné : **+0,1%** sur douze mois à fin décembre 2024. A cette date, le montant des engagements hors-bilan était de **976,5 Mds d'euros**, dont une large majorité de garanties délivrées en couverture de crédits destinés aux particuliers (915,9 Mds d'euros).

⁴ L'indicateur statistique présenté ici est de nature différente des autres activités. Il fait référence à la notion de stock existant à une date donnée.

CRÉDIT À LA CONSOMMATION



Stagnation du marché **+0,3%**



Sur l'année 2024, l'activité des établissements spécialisés dans le crédit à la consommation a stagné : **+0,3%** par rapport à 2023, à **48,1 Mds d'euros**. Après une baisse initiale de -2,1% au premier trimestre, la production a stagné au deuxième (+0%), avant d'augmenter au troisième trimestre de +2,8% et de +0,4% au quatrième.

Cette stagnation d'ensemble masque des évolutions sensiblement différentes selon les produits. En effet, la nette hausse de la LOA⁵ permet d'atténuer la baisse des crédits affectés.

Hausse des financements d'automobiles neuves...

En France, les immatriculations⁶ de voitures particulières neuves en 2024 ont reculé de -3,2% à 1,7 million de véhicules. Toutefois, les financements (crédits affectés et LOA confondus) d'**automobiles neuves** réalisés par les établissements spécialisés ont augmenté de **+3%** à **10,8 Mds d'euros** par rapport à 2023. Les trois premiers trimestres de l'année ont été porteurs de croissance (+5,7% sur les neuf premiers mois), contrairement au quatrième trimestre où l'activité a diminué (-3,6%). Dans le détail, les opérations de LOA, qui représentent neuf financements de voitures neuves sur dix⁷, ont progressé en 2024 de +7,4% à 9,9 Mds d'euros, alors que les crédits affectés ont chuté de -28,5% à 0,9 Md d'euros.

...Baisse des financements d'automobiles d'occasion

Contrairement aux automobiles neuves, le marché des voitures particulières d'occasion en France a été mieux orienté : avec 5,4 millions d'unités, les immatriculations⁶ ont augmenté de +3,1% en 2024. Malgré ce contexte, les financements d'**automobiles d'occasion** ont cependant enregistré une baisse de **-4,6%** par rapport à 2023, à **5,7 Mds d'euros**. La production s'est contractée tout au long de l'année 2024 : -7,3% au premier trimestre puis -6,4% au deuxième ; la baisse de l'activité fut moins prononcée au second semestre (-1% au troisième trimestre et -3,2% au quatrième). Plus précisément, les crédits affectés ont reculé en 2024 de -17,7% à 3,5 Mds d'euros, alors que les opérations de LOA ont continué à croître (+29,4% à 2,1 Mds d'euros). Désormais, 38% des voitures particulières d'occasion ont été financées⁷ par LOA, alors qu'en 2023 la part de la LOA s'élevait à 28% seulement.

Nouveau recul pour l'équipement du foyer

Avec un montant de production de **5,3 Mds d'euros**, les financements affectés à l'**amélioration de l'habitat et aux biens d'équipement du foyer** reculent en 2024 de **-6,4%**, après avoir déjà enregistré une baisse de -2,4% l'année précédente. Tous les trimestres de 2024 ont marqué un recul : -9,6% durant l'hiver, -7% au printemps, -2,8% durant l'été et -5,8% à l'automne.

Les autres biens ou services toujours en hausse

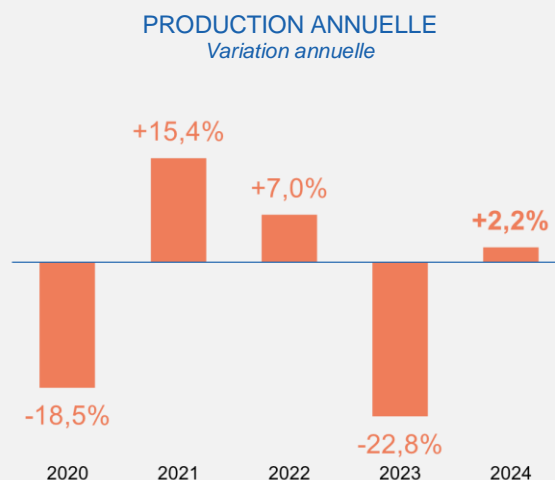
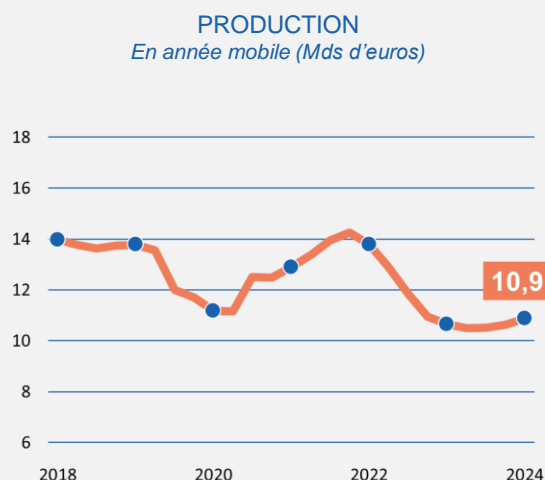
A l'inverse, les prêts affectés aux **autres biens ou services** (bateaux de plaisance, voyages de loisirs, deux-roues...) sont en hausse de **+4,2%** à **4,3 Mds d'euros** en 2024. L'année précédente, ces crédits affectés avaient déjà progressé de +8,6%.

⁵ Location avec Option d'Achat.

⁶ Source CCFA.

⁷ Hors financements par prêt personnel.

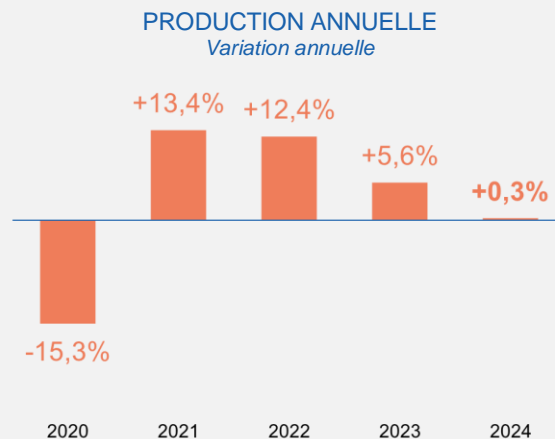
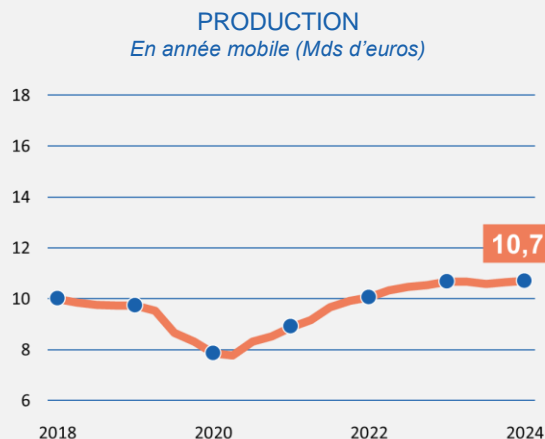
Très légère reprise des prêts personnels



Secoués par de fortes contraintes de taux, les prêts personnels s'étaient effondrés de -22,8% en 2023. Bien que les tensions liées au taux de l'usure se soient dissipées, la production des établissements spécialisés aura progressé en 2024 de seulement **+2,2%** pour un montant de **10,9 Mds d'euros**, soit un volume d'activité encore inférieur de -21,1% par rapport à celui de 2022 (période avant la chute).

Le profil infra-annuel de l'évolution de l'activité est cependant encourageant avec une accélération de celle-ci au second semestre 2024 : après une baisse de -5,3% au premier trimestre, la production a stagné au deuxième (+0,4%), avant de croître de +4,6% au troisième et de +9,2% au quatrième trimestre.

Les crédits renouvelables marquent le pas



Après trois années de hausse, l'activité des crédits renouvelables freine en 2024, n'augmentant que de **+0,3%** par rapport à 2023, avec un montant de **10,7 Mds d'euros**. Le premier semestre a enregistré une légère baisse des

nouvelles utilisations de crédit renouvelable : -0,9% au premier trimestre, puis -1,9% au deuxième. En seconde moitié d'année, la dynamique a été à la hausse : +2,5% au troisième trimestre, puis +1,2% au quatrième.

La location sans option d'achat continue son développement

En plus de ces crédits à la consommation, les établissements spécialisés de l'ASF réalisent aussi des opérations de **location sans option d'achat**⁸ auprès des particuliers. En 2024, ces opérations ont augmenté

de **+68%**, à **2,7 Mds d'euros**, après une hausse de +135,6% en 2023. Le premier semestre 2024 a enregistré une forte progression de +167,5%, alors que le second a connu une croissance plus modérée de +11,8%.

⁸ Location sans option d'achat d'automobiles pour la quasi-totalité.


Données chiffrées

PRODUCTION (en millions d'euros)	En 2023*	En 2024	Variation 2024 / 2023
ÉQUIPEMENT DES ENTREPRISES ET DES PROFESSIONNELS	42 394	42 624	+0,5 %
Crédit classique	3 922	4 594	+17,1 %
Location de matériels	38 472	38 030	-1,1 %
Crédit-bail mobilier et autres opérations de LOA ⁽¹⁾	23 977	23 829	-0,6 %
• Crédit-bail mobilier (loi du 2.7.1966)	19 228	19 047	-0,9 %
• Autres opérations de LOA ⁽¹⁾ (voitures particulières)	4 748	4 782	+0,7 %
Location sans option d'achat ⁽²⁾	14 495	14 201	-2,0 %
• Location financière	6 413	6 161	-3,9 %
• Location longue durée	8 083	8 040	-0,5 %
ÉQUIPEMENT DES PARTICULIERS ⁽³⁾	49 571	50 815	+2,5 %
CRÉDIT À LA CONSOMMATION ⁽⁴⁾	47 939	48 073	+0,3 %
Crédit classique	36 638	35 581	-2,9 %
Crédits affectés	15 334	14 014	-8,6 %
Crédits renouvelables (nouvelles utilisations à crédit)	10 662	10 692	+0,3 %
Prêts personnels (y compris rachats de créances)	10 642	10 875	+2,2 %
Location	12 933	15 234	+17,8 %
Location avec option d'achat	11 301	12 491	+10,5 %
Location sans option d'achat	1 632	2 742	+68,0 %
IMMOBILIER D'ENTREPRISE	7 105	6 614	-6,9 %
Sofergie	2 910	2 859	-1,8 %
Crédit-bail immobilier	4 195	3 755	-10,5 %
AFFACTURAGE ⁽⁵⁾	425 882	431 381	+1,3 %
ENGAGEMENTS HORS-BILAN (en millions d'euros)	Au 31 décembre 2023*	Au 31 décembre 2024	Variation 2024 / 2023
SOCIÉTÉS DE CAUTION	975 824	976 450	+0,1 %

* Les chiffres concernant 2023 sont exprimés sur la base des sociétés adhérentes au 31 décembre 2024. Ils tiennent compte des modifications, parfois sensibles, qui ont pu être apportées par certaines sociétés aux informations fournies l'année précédente.

(1) LOA : Location avec Option d'Achat.

(2) Les opérations de location sans option d'achat peuvent relever de deux catégories :

- Les opérations de location financière sont des opérations sans option d'achat dans lesquelles le locataire choisit le fournisseur ainsi que le bien dont il connaît et, le cas échéant, négocie lui-même le prix. Les contrats de ce type sont conclus pour une durée irrévocable, les loyers sont indépendants de l'utilisation du matériel.
- Les opérations de location longue durée sont des opérations sans option d'achat ne répondant pas aux critères définissant la location financière.

(3) Le financement de l'équipement des particuliers est composé du crédit à la consommation ainsi que des opérations de location sans option d'achat avec les particuliers.

(4) Le crédit à la consommation comprend les financements par crédit classique (crédits affectés, crédits renouvelables et prêts personnels) ainsi que les opérations de location avec option d'achat. Les opérations de location sans option d'achat avec les particuliers n'étant pas assimilées à des crédits, en sont donc exclues.

(5) Montant des créances prises en charge. Hors opérations de "floor plan" et de forfaitage.

ASF

ASSOCIATION FRANÇAISE
DES SOCIÉTÉS FINANCIÈRES

CONTACTS PRESSE

Magali KELLER,
Responsable Service Communication
01.53.81.51.56

Isabelle BOUVET,
Assistante Service Communication
01.53.81.51.57



www.asf-france.com

24 Avenue de la Grande-Armée
75017 Paris
+33 (0)1 53 81 51 51
asfcontact@asf-france.com