

TABLEAU DE BORD ASF

L'activité des établissements spécialisés au premier trimestre 2023

L'ASF (Association Française des Sociétés Financières) **regroupe l'ensemble des établissements spécialisés** : quelque 260 entreprises (sociétés de financement, établissements de crédit spécialisés, banques spécialisées et entreprises d'investissement).

Les activités des membres de l'ASF sont multiples : le **financement de l'équipement des particuliers** (avec le crédit à la consommation - où les adhérents de l'ASF représentent près de 50% du total des opérations -), le **financement des investissements des entreprises et des professionnels** (investissements d'équipement et investissements immobiliers par crédit-bail, autres financements locatifs et financements classiques), **les services financiers** (affacturage, cautions, titrisation), **les services d'investissement** (ensemble des métiers relatifs aux titres et autres instruments financiers).

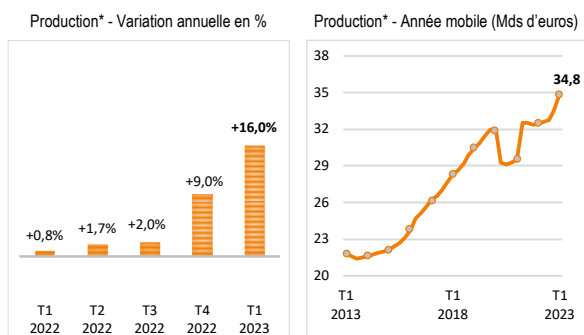
Evolution contrastée du marché

Le début d'année 2023 présente une bonne orientation pour les financements des entreprises et des professionnels. En revanche, bien que la plupart des produits ressortent en hausse, le crédit à la consommation continue de pâtir de la lente revalorisation du taux de l'usure.

LES FINANCEMENTS AUX ENTREPRISES ET AUX PROFESSIONNELS

Financements locatifs d'équipement :

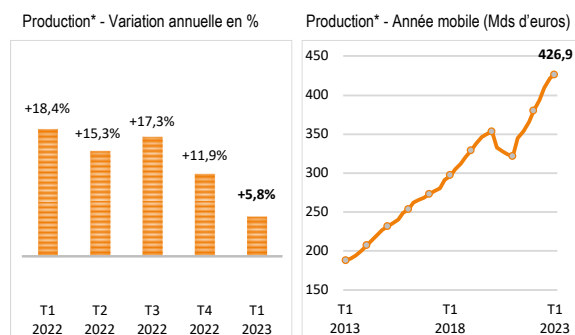
Forte croissance de l'activité
+16%



* Données trimestrielles

Affacturation :

Un niveau d'activité élevé
+5,8%



* Données trimestrielles

Pour les financements locatifs destinés à l'équipement des entreprises et des professionnels, le regain de croissance observé fin 2022 s'est poursuivi voire accentué au premier trimestre 2023 : avec **9 Mds d'euros**, les investissements augmentent fortement de **+16%** par rapport au début d'année 2022.

Cette hausse d'ensemble est généralisée à tous les produits locatifs. Avec une progression de +19,5%, la meilleure performance est enregistrée par la location avec option d'achat pour un montant total de 5,5 Mds d'euros, dont 4,4 Mds d'euros de crédit-bail mobilier *stricto sensu*¹ (+16,8%) et 1,1 Md d'euros d'opérations connexes sur voitures particulières (+32,1%). Pour sa part, la location sans option d'achat a enregistré une croissance de +10,9% à 3,5 Mds d'euros. Au sein de ces opérations, la location financière est en forte augmentation (+16,7% à 1,6 Md d'euros), tandis qu'il s'agit d'une hausse plus mesurée pour la location longue durée (+6,4% à 1,9 Md d'euros).

Aux financements locatifs s'ajoute une part modeste de financements d'équipement sous forme de crédits classiques qui, quant à eux, sont en recul de -17,8% à 0,9 Md d'euros.

Après plusieurs trimestres de forte croissance, l'activité des sociétés d'affacturation connaît une hausse plus modeste en début d'année 2023 : **+5,8%** par rapport au premier trimestre 2022, lui-même en hausse de +18,4%. Ainsi, malgré ce ralentissement, le niveau d'activité de la profession demeure élevé avec un montant de nouvelles créances prises en charge qui s'élève à **103,5 Mds d'euros** au premier trimestre 2023.

Ayant nettement progressé de **+12,3%** sur un an, la production cumulée des quatre derniers trimestres atteint un montant record de **426,9 Mds d'euros** à fin mars, soit un volume d'activité qui a plus que doublé en dix ans.

Rappelons que l'affacturation français a constitué une solution de financement pour plus de **33 000** entreprises en 2022 et demeure en tête du classement européen², avec une part de marché de 17,7%.

¹ Au sens de la loi du 2 juillet 1966.

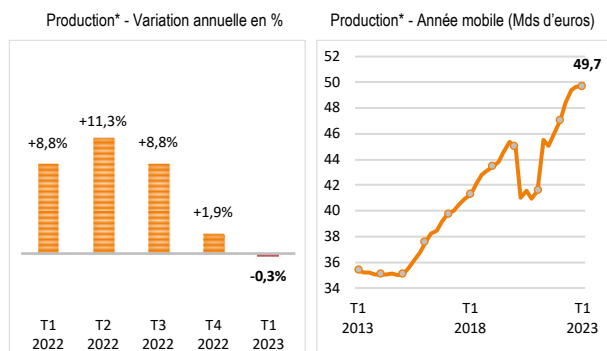
² Source EUF.

LES FINANCEMENTS AUX PARTICULIERS

Crédit à la consommation³ :

Un marché bridé

-0,3%



* Données trimestrielles

Après avoir connu un franc ralentissement au dernier trimestre 2022, le marché du crédit à la consommation continue de marquer le pas en début d'année 2023 : la production³ des établissements spécialisés présente une évolution quasi-nulle au premier trimestre : **-0,3%** à **11,8 Mds d'euros**. Pour autant, ce bilan ne rend pas compte des réalités sectorielles. En effet, le marché a été entravé par la forte régression des prêts personnels, tous les autres principaux produits ayant progressé significativement.

- Lourdemment désavantagés par la trop lente hausse du taux de l'usure au regard des coûts de refinancement, les **prêts personnels**, composés d'une majorité de crédits d'un montant supérieur à 6 000 euros, reculent sévèrement de **-25,4%** au premier trimestre à **2,7 Mds d'euros**.
- Reflétant les besoins de trésorerie des ménages, le montant des nouvelles utilisations de **crédit renouvelable** au premier trimestre s'établit à **2,5 Mds d'euros**, soit une progression de **+11,2%**.
- Avec **2,5 Mds d'euros**, les financements d'**automobiles neuves** s'inscrivent en hausse de **+10,2%** par rapport au début d'année 2022. Confrontés à une régression continue depuis plusieurs années, les crédits affectés retrouvent le chemin de la croissance (+5,2%) mais demeurent à un niveau faible à 0,4 Md d'euros. Pour leur

part, les opérations de LOA⁴ continuent de croître (+11,1%) pour atteindre un montant de 2,1 Mds d'euros, soit plus de 85% des financements de véhicules neufs⁵.

- En hausse de **+12%**, les financements d'**automobiles d'occasion** s'élèvent quant à eux à **1,5 Md d'euros**. Ce montant se décompose en 1,1 Md d'euros de prêts affectés (+11,8%) et 0,4 Md d'euros de LOA⁴ (+12,8%). Ainsi, cette dernière gagne peu à peu du terrain sur le marché de l'occasion : la part de la LOA⁴ dans les financements de voitures particulières d'occasion⁵ s'établit désormais à 26%.
- En ce qui concerne les financements affectés à l'**amélioration de l'habitat et aux biens d'équipement du foyer**, la production au premier trimestre s'élève à **1,4 Md d'euros**, soit une augmentation de **+3,9%**.
- Pour leur part, les prêts affectés aux **autres biens ou services** (bateaux de plaisance, voyages de loisirs, deux-roues, ...) bénéficient d'une hausse plus marquée : **+16,4%** à **0,9 Md d'euros**.
- En outre, les établissements spécialisés réalisent aussi des opérations de **location sans option d'achat**⁶ auprès des particuliers. Au premier trimestre 2023, le montant de ces opérations est de **0,2 Md d'euros**, en progression de **+36%** sur un an.

² Contrairement aux enquêtes mensuelles sur le crédit à la consommation, le suivi trimestriel de l'activité prend en compte les opérations de location sans option d'achat avec les particuliers.

⁴ Location avec Option d'Achat.

⁵ Hors financements par prêt personnel.

⁶ Location sans option d'achat d'automobiles pour la quasi-totalité.

DONNEES CHIFFREES

| PRODUCTION (Montants en millions d'euros) <i>. Crédit : montant des nouveaux crédits distribués (hors agios)</i> <i>. Location : montant des investissements nouveaux (HT)</i> | Au 1 ^{er} trimestre 2022* | Au 1 ^{er} trimestre 2023 | Variation 2023 / 2022 |
|---------------------------------------------------------------------------------------------------------------------------------------------------------------------------------------------|------------------------------------------|-----------------------------------------|--------------------------|
| . Equipement des entreprises et des professionnels | 8 846 | 9 888 | +11,8% |
| . Financements par crédit classique (1) | 1 112 | 914 | -17,8% |
| . Financements par location de matériels | 7 734 | 8 974 | +16,0% |
| . Crédit-bail mobilier et autres opérations de LOA (2) | 4 605 | 5 503 | +19,5% |
| . Crédit-bail mobilier (loi du 2.7.1966) | 3 798 | 4 438 | +16,8% |
| . Autres opérations de LOA (2) (voitures particulières) | 807 | 1 065 | +32,1% |
| . Location sans option d'achat (3) (4) | 3 129 | 3 471 | +10,9% |
| . Location financière | 1 381 | 1 612 | +16,7% |
| . Location longue durée | 1 748 | 1 859 | +6,4% |
| . Equipement des particuliers (5) | 11 834 | 11 804 | -0,3% |
| . Financements par crédit classique | 9 328 | 8 996 | -3,6% |
| . Crédits affectés | 3 536 | 3 857 | +9,1% |
| . Automobiles neuves | 348 | 366 | +5,2% |
| . Automobiles d'occasion | 1 008 | 1 126 | +11,8% |
| . Amélioration de l'habitat et biens d'équipement du foyer (6) | 1 378 | 1 431 | +3,9% |
| . Autres biens ou services (7) | 802 | 933 | +16,4% |
| . Crédits renouvelables (nouvelles utilisations à crédit) | 2 236 | 2 485 | +11,2% |
| . Prêts personnels (y compris rachats de créances) | 3 557 | 2 654 | -25,4% |
| . Financements par location | 2 506 | 2 808 | +12,0% |
| . Location avec option d'achat | 2 353 | 2 599 | +10,5% |
| . Automobiles neuves | 1 929 | 2 144 | +11,1% |
| . Automobiles d'occasion | 346 | 391 | +12,8% |
| . Autres biens (8) | 77 | 65 | -16,6% |
| . Location sans option d'achat (9) | 153 | 208 | +36,0% |
| . Affacturage (10) | 97 851 | 103 506 | +5,8% |

* Les chiffres concernant 2022 sont exprimés sur la base des sociétés adhérentes au 31 mars 2023. Ils tiennent compte des modifications, parfois sensibles, qui ont pu être apportées par certaines sociétés aux informations fournies l'année précédente.

(1) Financements de biens d'équipement et autres financements directs aux entreprises, hors financements de concessionnaires (financements de stocks, de véhicules de démonstration, autres financements à court terme).

(2) LOA : Location avec Option d'Achat.

(3) **NB** : Il s'agit de l'activité consolidée des établissements spécialisés (sociétés de financement, établissements de crédit spécialisés, banques spécialisées) adhérents de l'ASF et des sociétés commerciales spécialisées de droit commun, filiales de groupes auxquels appartiennent les adhérents ASF.

(4) Les opérations de location sans option d'achat peuvent relever de deux catégories :

- Les opérations de location financière sont des opérations sans option d'achat dans lesquelles le locataire choisit le fournisseur ainsi que le bien dont il connaît et, le cas échéant, négocie lui-même le prix. Les contrats de ce type sont conclus pour une durée irrévocable, les loyers sont indépendants de l'utilisation du matériel.

- Les opérations de longue durée sont des opérations sans option d'achat ne répondant pas aux critères définissant la location financière.

(5) Contrairement aux enquêtes mensuelles sur le crédit à la consommation, le suivi trimestriel de l'activité prend en compte les opérations de location sans option d'achat avec les particuliers.

(6) Electroménager, équipement multimédia, meubles, etc.

(7) Deux-roues, véhicules de loisirs, accessoires automobile, bateaux de plaisance, voyages de loisirs, divers.

(8) Bateaux de plaisance et divers.

(9) Location sans option d'achat d'automobiles pour la quasi-totalité.

(10) Montant des créances prises en charge. Hors opérations de "floor plan" et de forfaitage.