

TABLEAU DE BORD ASF

L'activité des établissements spécialisés au premier trimestre 2022

L'ASF (Association Française des Sociétés Financières) **regroupe l'ensemble des établissements spécialisés** : quelque 260 entreprises (sociétés de financement, établissements de crédit spécialisés, banques spécialisées et entreprises d'investissement).

Les activités des membres de l'ASF sont multiples : le **financement de l'équipement des particuliers** (avec le crédit à la consommation - où les adhérents de l'ASF représentent près de 50% du total des opérations -), le **financement des investissements des entreprises et des professionnels** (investissements d'équipement et investissements immobiliers par crédit-bail, autres financements locatifs et financements classiques), **les services financiers** (affacturation, cautions, titrisation), **les services d'investissement** (ensemble des métiers relatifs aux titres et autres instruments financiers).

Un début d'année bien orienté

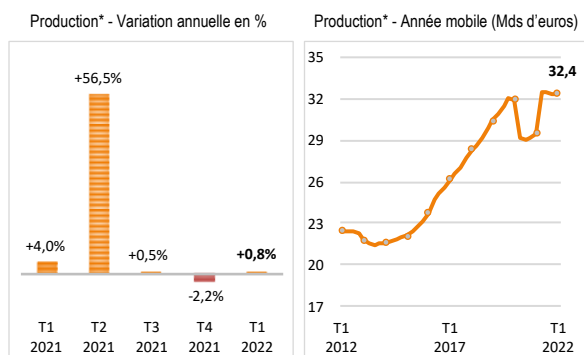
Le premier trimestre 2022 marque globalement une amélioration de l'activité des établissements spécialisés, avec toutefois quelques disparités : l'affacturage et le crédit à la consommation reprennent de l'élan, tandis que les financements locatifs de l'équipement des entreprises marquent le pas.

LES FINANCEMENTS AUX ENTREPRISES ET AUX PROFESSIONNELS

Financements locatifs d'équipement :

Evolution contrastée du marché

+0,8%

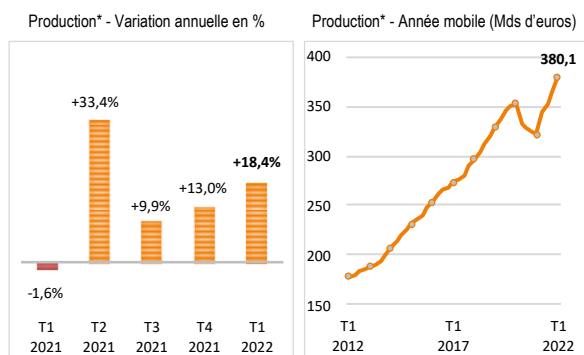


* Données trimestrielles

Affacturage :

Une activité florissante

+18,4%



* Données trimestrielles

Avant marqué le pas depuis l'été 2021, les financements locatifs de l'équipement des entreprises et des professionnels augmentent timidement au premier trimestre 2022 : **+0,8%** par rapport au même trimestre 2021, pour un montant de **7,7 Mds d'euros**. L'activité ressort cependant en hausse de +4% par rapport au début d'année 2019.

Cette stabilisation d'ensemble masque toutefois des divergences selon les produits. Avec 4,6 Mds d'euros, la location avec option d'achat est en nette progression : +12,4% par rapport au premier trimestre 2021. Ce montant se compose de 3,8 Mds d'euros de crédit-bail mobilier *stricto sensu*¹ (+13,2%) et de 0,8 Md d'euros de location avec option d'achat connexe sur voitures particulières (+8,7%). A l'inverse, les opérations de location sans option d'achat essuient un recul de -12,4% à 3,1 Mds d'euros. Au sein de ces dernières, la plus forte dégradation est enregistrée par la location longue durée qui chute de -18,5% (1,7 Md d'euros), tandis que la location financière fléchit de -3,3% par rapport au début d'année 2021 (1,4 Md d'euros).

Aux financements locatifs s'ajoute une part modeste, mais en progression, de financements d'équipement sous forme de crédits classiques, pour un montant de 1,1 Md d'euros (+33,6% par rapport au premier trimestre 2021 et +47,5% par rapport à celui de 2019).

L'embellie se confirme pour le marché de l'affacturage : ayant repris de l'élan au dernier trimestre 2021, l'activité s'est accentuée en début d'année 2022. En effet, les factors ont pris en charge **98,1 Mds d'euros** de nouvelles créances au premier trimestre, soit un bond de l'activité de **+18,4%** par rapport au même trimestre 2021, sous l'effet de la reconstitution des stocks et des premiers remboursements de PGE qui impactent les BFR. Si l'on évalue par rapport au début d'année 2019, la profession enregistre une croissance remarquable de +21%.

Dans cette même dynamique, la production cumulée des quatre derniers trimestres atteint **380,1 Mds d'euros** à fin mars, en hausse de **+18%** par rapport à la même période de 2021.

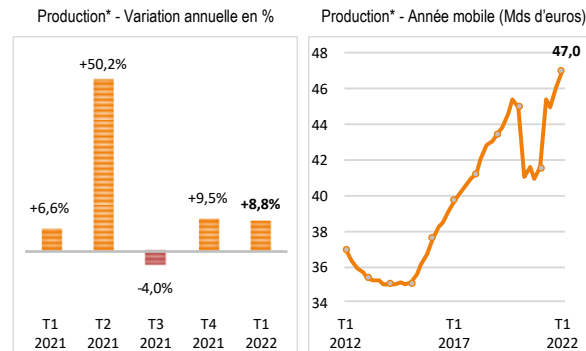
Constituant une solution de financement pour **32 000** entreprises en 2021, l'affacturage français demeure en tête sur le marché européen², qui représente environ deux tiers du marché mondial.

¹ Au sens de la loi du 2 juillet 1966.

² Source EUF.

LES FINANCEMENTS AUX PARTICULIERS

Crédit à la consommation³ : Nette éclaircie sur le marché **+8,8%**



* Données trimestrielles

Le marché du crédit à la consommation affiche une belle dynamique en ce début d'année 2022 : avec **11,8 Mds d'euros** de nouveaux crédits octroyés par les établissements spécialisés, le marché³ enregistre une croissance de **+8,8%** au premier trimestre 2022. Si l'on compare par rapport aux trois premiers mois de 2019, l'activité s'inscrit en hausse de +9,8%.

Les évolutions diffèrent selon le secteur :

- Le **prêt personnel** retrouve de la vigueur au premier trimestre : les financements, dont le montant s'élève à **3,5 Mds d'euros**, augmentent fortement de **+16,1%** (+8,3% par rapport au premier trimestre 2019).
- Dans la même dynamique, le **crédit renouvelable** ressort en nette hausse : avec **2,2 Mds d'euros**, les nouvelles utilisations grimpent de **+13,9%** par rapport au premier trimestre 2021 (+4,4% par rapport au début d'année 2019).
- Impactés par les contraintes d'approvisionnement, les financements d'**automobiles neuves** enregistrent, quant à eux, une croissance plus timide : **+2,2%** au premier trimestre à **2,3 Mds d'euros** (+4,6% par rapport aux trois premiers mois de 2019). Au sein de ces financements, les opérations de LOA⁴, qui constituent 85% des financements de véhicules neufs⁵, sont en hausse de +7,1%

(1,9 Md d'euros) ; tandis que la dégradation s'accroît pour les crédits affectés (-18,3% à 0,4 Md d'euros).

- Pour leur part, avec **1,4 Md d'euros**, les financements d'automobiles d'occasion progressent de **+3,4%** par rapport au premier trimestre 2021 (+11,1% par rapport au premier trimestre 2019). A l'instar des véhicules neufs, le développement soutenu des opérations de LOA⁴ d'automobiles d'occasion (+34,7% à 0,3 Md d'euros) contraste avec la baisse des prêts affectés (-4,3% à 1 Md d'euros). Ainsi, la part de la LOA⁴ dans les financements de véhicules d'occasion⁵ atteint désormais 26%, contre 12% en début 2019.
- Au premier trimestre 2022, les financements affectés à **l'amélioration de l'habitat et aux biens d'équipement du foyer** s'élèvent à **1,4 Md d'euros**, soit une augmentation de **+5,4%** par rapport au début d'année 2021 (+23,9% par rapport aux trois premiers mois de 2019).
- Les prêts affectés aux **autres biens ou services** (bateaux de plaisance, voyages de loisirs, deux-roues, ...) sont, pour leur part, en forte hausse : **+15,8%** à **0,8 Md d'euros** (+60,7% par rapport au premier trimestre 2019).
- A ces financements s'ajoutent des opérations de **location sans option d'achat**⁶ dont le montant au premier trimestre s'élève à **0,2 Md d'euros**, en recul de **-17%** sur un an (-28% par rapport au premier trimestre 2019).

³ Contrairement aux enquêtes mensuelles sur le crédit à la consommation, le suivi trimestriel de l'activité prend en compte les opérations de location sans option d'achat avec les particuliers.

⁴ Location avec Option d'Achat.

⁵ Hors financements par prêt personnel.

⁶ Location sans option d'achat d'automobiles pour la quasi-totalité.

DONNEES CHIFFREES

PRODUCTION (Montants en millions d'euros)	Au 1 ^{er} trimestre 2021*	Au 1 ^{er} trimestre 2022	Variation 2022 / 2021
. Crédit : montant des nouveaux crédits distribués (hors agios)			
. Location : montant des investissements nouveaux (HT)			
. Equipement des entreprises et des professionnels	8 487	8 821	+3,9%
. Financements par crédit classique (1)	805	1 075	+33,6%
. Financements par location de matériels	7 682	7 746	+0,8%
. Crédit-bail mobilier et autres opérations de LOA (2)	4 109	4 617	+12,4%
. Crédit-bail mobilier (loi du 2.7.1966)	3 360	3 802	+13,2%
. Autres opérations de LOA (2) (voitures particulières)	749	815	+8,7%
. Location sans option d'achat (3) (4)	3 573	3 129	-12,4%
. Location financière	1 431	1 384	-3,3%
. Location longue durée	2 141	1 745	-18,5%
. Equipement des particuliers (5)	10 841	11 791	+8,8%
. Financements par crédit classique	8 468	9 285	+9,6%
. Crédits affectés	3 457	3 510	+1,5%
. Automobiles neuves	430	351	-18,3%
. Automobiles d'occasion	1 050	1 005	-4,3%
. Amélioration de l'habitat et biens d'équipement du foyer (6)	1 307	1 378	+5,4%
. Autres biens ou services (7)	671	777	+15,8%
. Crédits renouvelables (nouvelles utilisations à crédit)	1 962	2 236	+13,9%
. Prêts personnels (y compris rachats de créances)	3 049	3 539	+16,1%
. Financements par location	2 373	2 506	+5,6%
. Location avec option d'achat	2 188	2 353	+7,5%
. Automobiles neuves	1 799	1 926	+7,1%
. Automobiles d'occasion	259	349	+34,7%
. Autres biens (8)	130	77	-40,5%
. Location sans option d'achat (9)	185	153	-17,0%
. Affacturage (10)	82 818	98 095	+18,4%

* Les chiffres concernant 2021 sont exprimés sur la base des sociétés adhérentes au 31 mars 2022. Ils tiennent compte des modifications, parfois sensibles, qui ont pu être apportées par certaines sociétés aux informations fournies l'année précédente.

(1) Financements de biens d'équipement et autres financements directs aux entreprises, hors financements de concessionnaires (financements de stocks, de véhicules de démonstration, autres financements à court terme).

(2) LOA : Location avec Option d'Achat.

(3) **NB** : Il s'agit de l'activité consolidée des établissements spécialisés (sociétés de financement, établissements de crédit spécialisés, banques spécialisées) adhérents de l'ASF et des sociétés commerciales spécialisées de droit commun, filiales de groupes auxquels appartiennent les adhérents ASF.

(4) Les opérations de location sans option d'achat peuvent relever de deux catégories :

- Les opérations de location financière sont des opérations sans option d'achat dans lesquelles le locataire choisit le fournisseur ainsi que le bien dont il connaît et, le cas échéant, négocie lui-même le prix. Les contrats de ce type sont conclus pour une durée irrévocable, les loyers sont indépendants de l'utilisation du matériel.

- Les opérations de longue durée sont des opérations sans option d'achat ne répondant pas aux critères définissant la location financière.

(5) Contrairement aux enquêtes mensuelles sur le crédit à la consommation, le suivi trimestriel de l'activité prend en compte les opérations de location sans option d'achat avec les particuliers.

(6) Electroménager, équipement multimédia, meubles, etc.

(7) Deux-roues, véhicules de loisirs, accessoires automobile, bateaux de plaisance, voyages de loisirs, divers.

(8) Bateaux de plaisance et divers.

(9) Location sans option d'achat d'automobiles pour la quasi-totalité.

(10) Montant des créances prises en charge. Hors opérations de "floor plan" et de forfaitage.