

TABLEAU DE BORD ASF

L'activité des établissements spécialisés au cours des neuf premiers mois de 2021

L'ASF (Association Française des Sociétés Financières) **regroupe l'ensemble des établissements spécialisés** : quelque 260 entreprises (sociétés de financement, établissements de crédit spécialisés, banques spécialisées et entreprises d'investissement).

Les activités des membres de l'ASF sont multiples : le **financement de l'équipement des particuliers** (avec le crédit à la consommation - où les adhérents de l'ASF représentent près de 50% du total des opérations -), le **financement des investissements des entreprises et des professionnels** (investissements d'équipement et investissements immobiliers par crédit-bail, autres financements locatifs et financements classiques), **les services financiers** (affacturation, cautions, titrisation), **les services d'investissement** (ensemble des métiers relatifs aux titres et autres instruments financiers).

L'activité reprend son souffle

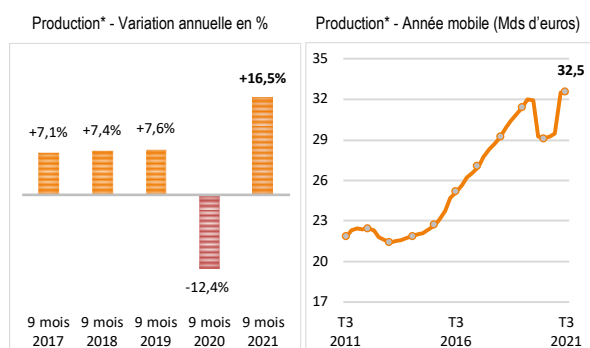
Compte tenu des chutes drastiques de la production en 2020, les financements rebondissent fortement au cours des neuf premiers mois de 2021. Il convient ainsi de comparer les volumes d'activité à ceux de 2019, période pré-Covid. Certains secteurs parviennent à dépasser leur niveau d'avant-crise, tandis que d'autres peinent encore à retrouver leur performance pré-Covid.

LE FINANCEMENT DES ENTREPRISES ET DES PROFESSIONNELS

Les financements locatifs d'équipement :

Reprise inégale de l'activité

+16,5%

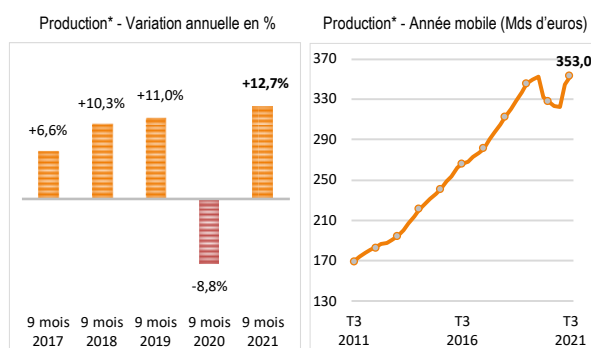


* Données trimestrielles

L'affacturage :

Orientation favorable du marché

+12,7%



* Données trimestrielles

Durant l'été 2021, les **financements locatifs** de l'équipement des entreprises et des professionnels marquent le pas après deux trimestres plus favorables : avec **7,5 Mds d'euros**, le troisième trimestre enregistre une légère progression de +0,5% par rapport à l'été 2020, tandis qu'il fléchit de **-1,5%** par rapport au troisième trimestre 2019. Le premier semestre aidant (+25,9% par rapport à 2020 et +3,4% comparé à 2019), les investissements augmentent en moyenne de +16,5% sur les neuf premiers mois de 2021 à **23,5 Mds d'euros**. En comparaison avec la même période de 2019, l'activité est en hausse de **+1,8%**.

Pour la location avec option d'achat, le montant des opérations sur l'ensemble des neuf premiers mois s'élève à 13,2 Mds, soit une augmentation de +14,4% par rapport à 2020. Toutefois, il diminue de -1,9% par rapport à la même période de 2019. Au sein de ces opérations, seule la location de voitures particulières parvient à excéder son niveau d'avant-crise (2,3 Mds d'euros ; +10,8% par rapport aux neuf premiers mois de 2019) ; le **crédit-bail mobilier stricto sensu**¹ recule, quant à lui, de -4,2% (10,9 Mds d'euros) par rapport à la même période de 2019.

Sur les neuf premiers mois de 2021, les opérations de location sans option d'achat, avec 10,2 Mds d'euros, augmentent globalement de +19,3% par rapport à 2020 et de +6,9% par rapport aux neuf premiers mois de 2019. Si l'on mesure par rapport à cette dernière période, la croissance s'établit à +1,1% pour la location financière (4,3 Mds d'euros) et +11,6% pour la location longue durée (6 Mds d'euros).

Enfin, les établissements de l'ASF ont octroyé, au cours des neuf premiers mois de 2021, des financements sous forme de crédits d'équipement classiques pour un montant de 2,7 Mds d'euros, en recul de -4,8% par rapport à 2019.

Après un rebond de +14,1% au premier semestre, le marché de l'**affacturage** continue d'être bien orienté. En effet, les facteurs ont pris en charge **86,9 Mds d'euros** de nouvelles créances au troisième trimestre, soit une augmentation de +9,9% par rapport à l'été 2020. Si l'on compare par rapport à la situation pré-Covid, les facteurs ont atteint un volume d'activité supérieur à celui du même trimestre de 2019 (**+3,4%**).

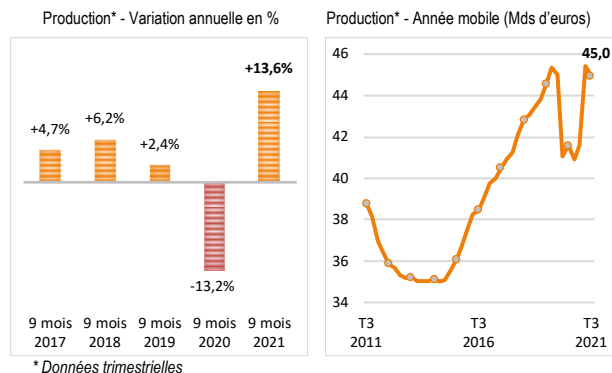
A l'échelle des neuf premiers mois de l'année, les opérations d'affacturage, dont le montant s'établit à **261,2 Mds d'euros**, progressent respectivement de +12,7% et de **+2,8%** par rapport aux périodes correspondantes de 2020 et de 2019.

Dans cette même dynamique, la production cumulée des quatre derniers trimestres atteint **353 Mds d'euros** à fin septembre, soit une hausse de **+2,1%** par rapport à la même période de 2019.

¹ Au sens de la loi du 2 juillet 1966.

LE FINANCEMENT DES PARTICULIERS

Le crédit à la consommation² : Evolution du marché en demi-teinte **+13,6%**



Avec **11,3 Mds d'euros** au troisième trimestre, les nouveaux crédits à la consommation octroyés par les établissements spécialisés sont respectivement en retrait de -4% et de -1,5% par rapport aux étés 2020 et 2019. Malgré une hausse de +13,6% par rapport aux neuf premiers mois de 2020, le marché du crédit à la consommation, avec **33,6 Mds d'euros**, reste encore en-dessous de son niveau d'avant-crise (-1,2% par rapport aux neuf premiers mois de 2019).

Les évolutions diffèrent selon le secteur :

- Après une hausse de +27,3% au premier semestre, le montant des **prêts personnels** accordés au troisième trimestre s'élève à **3,2 Mds d'euros**, légèrement en recul de -0,7% par rapport à l'été 2020. Comparée à la situation pré-Covid, l'activité peine à retrouver son volume : **-8,2%** par rapport au même trimestre de 2019. Avec un montant de **9,5 Mds d'euros** sur l'ensemble des neuf premiers mois, le prêt personnel croît de +16,3% par rapport à 2020, mais accuse toutefois un retard de **-6,9%** par rapport à 2019.
- Avec **2,4 Mds d'euros**, le **crédit renouvelable** progresse de +9,7% au troisième trimestre, après une hausse de +13% au premier semestre. Pour autant, ce montant demeure légèrement inférieur à celui de l'été 2019 (-0,9%). Au cours des neuf premiers mois de 2021, les nouvelles utilisations s'élèvent à **6,3 Mds d'euros**, en augmentation de +11,8% par rapport à 2020, mais en baisse de **-6,3%** par rapport à la même période de 2019.
- Sur un marché automobile encore dégradé, les financements de **voitures particulières neuves** qui s'élèvent à **2,1 Mds d'euros** au troisième trimestre, reculent globalement de -18,1% par rapport à l'été 2020 (-5,9% par rapport à 2019). Le premier semestre étant plus favorable (+28,4%), la production enregistre une hausse de +9% en moyenne sur les neuf premiers mois à **6,6 Mds d'euros**. Si l'on évalue par rapport à la même période de 2019, le secteur s'est dégradé de **-2,9%**. Ces évolutions cachent toutefois des situations contrastées selon le mode de

financement. Légèrement en baisse par rapport aux neuf premiers mois de 2020 (-0,6% à 1,2 Md d'euros), les crédits affectés sont en forte chute par rapport à la période correspondante de 2019 (-25,3%). Les opérations de LOA³ affichent, quant à elles, une nette croissance à 5,4 Mds d'euros : respectivement +11,5% et +4,3% par rapport à 2020 et 2019.

- Pour leur part, les financements d'**automobiles d'occasion** sont mieux orientés. En effet, bien qu'ils aient régressé de -15% par rapport au troisième trimestre 2020 – qui était une période de « rattrapage » après le premier confinement –, ces financements ont nettement augmenté par rapport à l'été 2019 (**+7,8%** à **1,3 Md d'euros**). A l'échelle des neuf premiers mois, l'activité, avec **3,9 Mds d'euros**, enregistre une croissance de +13,6% par rapport à la même période 2020 et de **+5,3%** par rapport à celle de 2019. Avec 0,8 Md d'euros au cours des neuf premiers mois de 2021, les opérations de LOA³ poursuivent leur progression (respectivement +52% et +72% par rapport aux mêmes périodes de 2020 et de 2019). S'agissant des crédits affectés, les financements sont en hausse de +6,3% (3 Mds d'euros) par rapport aux neuf premiers mois de 2020, mais demeurent en-dessous de leur volume d'activité de 2019 (-4,7%).
- A l'instar du premier semestre 2021 (+23,5%), le troisième trimestre marque une nette augmentation des **financements affectés à l'amélioration de l'habitat et aux biens d'équipement du foyer** (+12,2% à **1,3 Md d'euros**). En comparaison avec l'été 2019, la production est en hausse de **+8,8%**. A l'échelle des neuf premiers mois de 2021, le secteur affiche une belle performance : avec **3,9 Mds d'euros**, les opérations grimpent de +19,6% par rapport à la même période de 2020, soit **+12,6%** de plus qu'en 2019.
- Enfin, le montant des opérations de location sans option d'achat⁴ sur les neuf premiers mois de l'année s'élève à **0,5 Md d'euros**, soit une hausse de +7,1% par rapport à 2020. En revanche, ces opérations chutent de **-21%** par rapport à 2019.

² Chiffres définitifs. Contrairement aux enquêtes mensuelles sur le crédit à la consommation, le suivi trimestriel de l'activité prend en compte les opérations de location sans option d'achat avec les particuliers.

³ Location avec Option d'Achat.

⁴ Location sans option d'achat d'automobiles pour la quasi-totalité.

DONNEES CHIFFREES

L'ACTIVITE DES ETABLISSEMENTS SPECIALISES AU COURS DES NEUF PREMIERS MOIS 2021 (financement de l'équipement des entreprises et des particuliers, affacturage)						
PRODUCTION (Montants en millions d'euros) <i>. Crédit : montant des nouveaux crédits distribués (hors agios)</i> <i>. Location : montant des investissements nouveaux (HT)</i>	3 ^{ème} trimestre 2020*	3 ^{ème} trimestre 2021	Variation 2021 / 2020	9 premiers mois 2020	9 premiers mois 2021	Variation 2021 / 2020
. Equipement des entreprises et des professionnels	8 519	8 415	-1,2%	22 630	26 151	+15,6%
. Financements par crédit classique (1)	1 045	903	-13,6%	2 479	2 682	+8,2%
. Financements par location de matériels	7 473	7 512	+0,5%	20 150	23 469	+16,5%
. Crédit-bail mobilier et autres opérations de LOA (2)	4 307	4 389	+1,9%	11 578	13 245	+14,4%
. Crédit-bail mobilier (loi du 2.7.1966)	3 525	3 645	+3,4%	9 661	10 925	+13,1%
. Autres opérations de LOA (2) (voitures particulières)	782	745	-4,7%	1 918	2 320	+21,0%
. Location sans option d'achat (3) (4)	3 166	3 123	-1,4%	8 572	10 224	+19,3%
. Location financière	1 346	1 367	+1,5%	3 921	4 273	+9,0%
. Location longue durée	1 820	1 756	-3,5%	4 651	5 952	+28,0%
. Equipement des particuliers (5)	11 772	11 298	-4,0%	29 582	33 610	+13,6%
. Financements par crédit classique	9 060	9 017	-0,5%	23 044	26 350	+14,3%
. Crédits affectés	3 677	3 445	-6,3%	9 220	10 530	+14,2%
. Automobiles neuves	542	394	-27,4%	1 257	1 249	-0,6%
. Automobiles d'occasion	1 271	995	-21,7%	2 851	3 032	+6,3%
. Amélioration de l'habitat et biens d'équipement du foyer (6)	1 140	1 279	+12,2%	3 257	3 894	+19,6%
. Autres biens ou services (7)	723	777	+7,5%	1 855	2 356	+27,0%
. Crédits renouvelables (nouvelles utilisations à crédit)	2 169	2 380	+9,7%	5 674	6 342	+11,8%
. Prêts personnels (y compris rachats de créances)	3 215	3 192	-0,7%	8 151	9 478	+16,3%
. Financements par location	2 711	2 281	-15,9%	6 538	7 259	+11,0%
. Location avec option d'achat	2 509	2 112	-15,8%	6 027	6 713	+11,4%
. Automobiles neuves	1 989	1 679	-15,6%	4 812	5 365	+11,5%
. Automobiles d'occasion	236	286	+21,1%	540	820	+52,0%
. Autres biens (8)	284	146	-48,6%	676	527	-22,0%
. Location sans option d'achat (9)	202	169	-16,2%	511	547	+7,1%
. Affacturage (10)	79 088	86 947	+9,9%	231 807	261 195	+12,7%

* Les chiffres concernant 2020 sont exprimés sur la base des sociétés adhérentes au 30 septembre 2021. Ils tiennent compte des modifications, parfois sensibles, qui ont pu être apportées par certaines sociétés aux informations fournies l'année précédente.

(1) Financements de biens d'équipement et autres financements directs aux entreprises, hors financements de concessionnaires (financements de stocks, de véhicules de démonstration, autres financements à court terme).

(2) LOA : Location avec Option d'Achat.

(3) **NB** : Il s'agit de l'activité consolidée des établissements spécialisés (sociétés de financement, établissements de crédit spécialisés, banques spécialisées) adhérents de l'ASF et des sociétés commerciales spécialisées de droit commun, filiales de groupes auxquels appartiennent les adhérents ASF.

(4) Les opérations de location sans option d'achat peuvent relever de deux catégories :

- Les **opérations de location financière** sont des opérations sans option d'achat dans lesquelles le locataire choisit le fournisseur ainsi que le bien dont il connaît et, le cas échéant, négocie lui-même le prix. Les contrats de ce type sont conclus pour une durée irrévocable, les loyers sont indépendants de l'utilisation du matériel.

- Les **opérations de longue durée** sont des opérations sans option d'achat ne répondant pas aux critères définissant la location financière.

(5) Contrairement aux enquêtes mensuelles sur le crédit à la consommation, le suivi trimestriel de l'activité prend en compte les opérations de location sans option d'achat avec les particuliers.

(6) Electroménager, équipement multimédia, meubles, etc.

(7) Deux-roues, véhicules de loisirs, bateaux de plaisance, voyages de loisirs, divers.

(8) Bateaux de plaisance et divers.

(9) Location sans option d'achat d'automobiles pour la quasi-totalité.

(10) Montant des créances prises en charge. Hors opérations de "floor plan" et de forfaitage.