

TABLEAU DE BORD ASF

L'activité des établissements spécialisés au cours des neuf premiers mois de 2020

L'ASF (Association Française des Sociétés Financières) regroupe l'ensemble des établissements spécialisés : quelque 270 entreprises (sociétés de financement, établissements de crédit spécialisés, banques spécialisées et entreprises d'investissement).

Les activités des membres de l'ASF sont multiples : le financement de l'équipement des particuliers (avec le crédit à la consommation - où les adhérents de l'ASF représentent près de 50% du total des opérations -), le financement des investissements des entreprises et des professionnels (investissements d'équipement et investissements immobiliers par crédit-bail, autres financements locatifs et financements classiques), les services financiers (affacturation, cautions, titrisation), les services d'investissement (ensemble des métiers relatifs aux titres et autres instruments financiers).

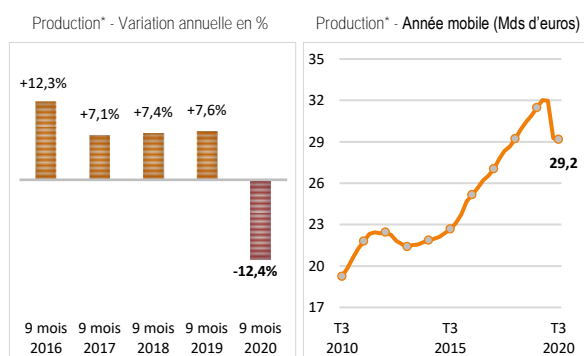
L'impact de la crise sur l'activité s'atténue durant l'été

Le premier confinement instauré en réponse à la pandémie de la COVID-19 ayant pris fin le 11 mai 2020, l'activité en France a repris progressivement durant l'été. Dans ce contexte, le repli des financements des entreprises et des professionnels s'amenuise au troisième trimestre, tandis que le crédit à la consommation retrouve le chemin de la croissance.

LE FINANCEMENT DES ENTREPRISES ET DES PROFESSIONNELS

Les financements locatifs d'équipement :

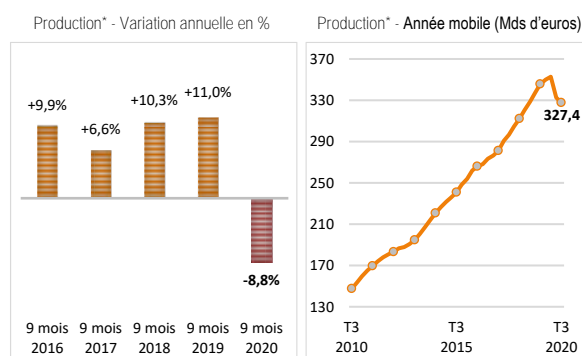
-12,4%



* Données trimestrielles

L'affacturage :

-8,8%



* Données trimestrielles

En moyenne sur les neuf premiers mois de l'année, les **financements locatifs** de l'équipement des entreprises et des professionnels¹ ont fléchi de **-12,4%**, pour un montant de **20,2 Mds d'euros**. Toutefois, le niveau de contraction de l'activité diffère d'un trimestre à l'autre : après une légère baisse en début d'année (-0,5%), les nouveaux investissements se sont écroulés au printemps (-33,9%). C'est d'un moindre recul qu'il s'agit pour le troisième trimestre (-1,5% à **7,5 Mds d'euros**).

La décreue observée en moyenne sur les neuf premiers mois concerne aussi bien les opérations de location avec option d'achat (-14,3% à 11,6 Mds d'euros) que celles de location sans option d'achat (-9,8% à 8,6 Mds d'euros). Une différence d'évolution trimestrielle est toutefois à souligner : si l'ampleur de la chute au printemps est identique pour les deux modes de financement (-33,9%), le troisième trimestre marque quant à lui des disparités. Alors que les opérations de location avec option d'achat sont en retrait de -6,5% durant l'été (-8,7% pour le **crédit-bail mobilier stricto sensu**²), les opérations de location simple retournent en territoire positif au troisième trimestre avec une hausse de +6% (+4,5% pour la location financière et +7,1% pour la location longue durée).

En outre, les mêmes établissements ont octroyé des financements sous forme de crédits d'équipement classiques pour un montant de 2,5 Mds d'euros, en baisse de -11,9% sur les neuf premiers mois de 2020.

Après une chute sans précédent au printemps (-23%), l'activité des sociétés d'**affacturage** enregistre une régression d'une moindre mesure au troisième trimestre (-6% pour **79,1 Mds d'euros** de créances prises en charge).

Le premier trimestre aidant (+3,8%), la baisse moyenne sur les neuf premiers mois s'établit à **-8,8%** pour un montant de **231,8 Mds d'euros**.

A fin septembre, la production cumulée des quatre derniers trimestres s'élève à **327,4 Mds d'euros**, en recul de **-5,3%** par rapport à la même période de l'année précédente.

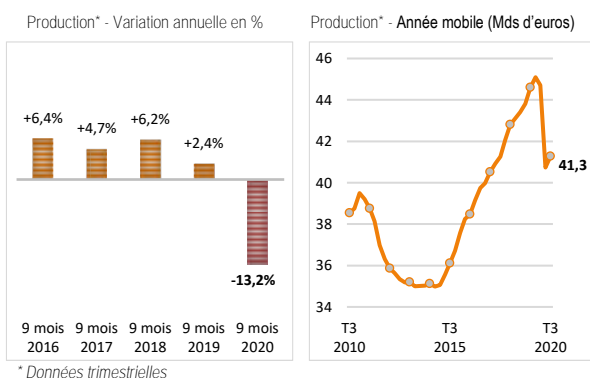
¹ Voitures particulières, véhicules utilitaires et industriels, matériel informatique et électronique, biens d'équipements divers.

² Au sens de la loi du 2 juillet 1966.

LE FINANCEMENT DES PARTICULIERS

Le crédit à la consommation³ :

-13,2%



Bénéficiant du rebond des financements d'automobiles, l'activité des établissements spécialisés en **crédit à la consommation** reprend son souffle au troisième trimestre (+2,6% à **11,8 Mds d'euros**), après un effondrement au premier semestre (-21,3%), notamment au printemps (-35,6%). Ainsi, à l'échelle des neuf premiers mois, la production de nouveaux crédits recule de **-13,2%**, pour un montant de **29,5 Mds d'euros**.

Les évolutions diffèrent selon le secteur :

- Seul secteur en hausse au troisième trimestre, la forte progression des **financements d'automobiles** (par crédits affectés et LOA⁴) permet à l'activité des établissements spécialisés de se redresser durant l'été. La croissance est cependant plus accentuée pour les financements **d'automobiles d'occasion** qui rebondissent de **+26,7%** par rapport au troisième trimestre 2019. Les financements **d'automobiles neuves** grimpent quant à eux de **+14,9%** durant l'été. Après un premier semestre difficile (-23,6%), le rattrapage des financements d'automobiles au troisième trimestre permet d'atténuer la contraction de l'activité en moyenne sur les neuf premiers mois : **-11%** pour les automobiles neuves (**6,1 Mds d'euros**) et **-7,5%** pour les automobiles d'occasion (**3,4 Mds d'euros**).

- Etant le secteur qui a le moins souffert de la crise sanitaire au printemps (-16,1%), les **financements affectés à l'amélioration de l'habitat et aux biens d'équipement du foyer** reculent de **-4,3%** durant l'été. En moyenne sur les neuf premiers mois de 2020, l'activité, avec **3,2 Mds d'euros**, se replie de **-6,4%** par rapport à la même période de l'année précédente.
- Après un effondrement au deuxième trimestre (-45%), la régression des **prêts personnels** est moins prononcée durant l'été (**-7,6%**). A l'échelle des neuf premiers mois, la production, dont le montant s'élève à **8,2 Mds d'euros**, fléchit de **-19,7%**.
- Pour les nouvelles utilisations de **crédit renouvelable**, la tendance baissière s'est poursuivie durant l'été, mais à un rythme moins soutenu : **-9,7%** par rapport au troisième trimestre 2019. En moyenne sur les neuf premiers mois, la production accuse un retard de **-16,4%** à **5,7 Mds d'euros**.
- S'agissant des opérations de location sans option d'achat⁵, le montant sur les neuf premiers mois s'élève à **0,5 Md d'euros**, en retrait de **-27,2%**

³ Chiffres définitifs. Contrairement aux enquêtes mensuelles sur le crédit à la consommation, le suivi trimestriel de l'activité prend en compte les opérations de location sans option d'achat avec les particuliers.

⁴ Location avec Option d'Achat.

⁵ Location sans option d'achat d'automobiles pour la quasi-totalité.

DONNEES CHIFFREES

PRODUCTION (Montants en millions d'euros) · <i>Crédit</i> : montant des nouveaux crédits distribués (hors agios) · <i>Location</i> : montant des investissements nouveaux (HT)	3 ^{ème} trimestre 2019*	3 ^{ème} trimestre 2020	Variation 2020 / 2019	9 premiers mois 2019	9 premiers mois 2020	Variation 2020 / 2019
· Equipement des entreprises et des professionnels	8 625	8 559	-0,8%	25 874	22 679	-12,3%
· Financements par crédit classique (1)	995	1 045	+5,0%	2 818	2 484	-11,9%
· Financements par location de matériels	7 630	7 514	-1,5%	23 057	20 195	-12,4%
· Crédit-bail mobilier et autres opérations de LOA (2)	4 606	4 309	-6,5%	13 496	11 567	-14,3%
· Crédit-bail mobilier (loi du 2.7.1966)	3 863	3 527	-8,7%	11 402	9 703	-14,9%
· Autres opérations de LOA (2) (voitures particulières)	743	782	+5,2%	2 094	1 864	-11,0%
· Location sans option d'achat (3) (4)	3 024	3 205	+6,0%	9 560	8 628	-9,8%
· Location financière	1 288	1 347	+4,5%	4 228	3 922	-7,3%
· Location longue durée	1 735	1 858	+7,1%	5 332	4 707	-11,7%
· Equipement des particuliers (5)	11 472	11 772	+2,6%	34 016	29 524	-13,2%
· Financements par crédit classique	9 235	9 060	-1,9%	27 042	23 006	-14,9%
· Crédits affectés	3 355	3 677	+9,6%	10 099	9 183	-9,1%
· Automobiles neuves	539	542	+0,6%	1 671	1 257	-24,7%
· Automobiles d'occasion	1 028	1 269	+23,5%	3 180	2 849	-10,4%
· Amélioration de l'habitat et biens d'équipement du foyer (6)	1 176	1 125	-4,3%	3 460	3 237	-6,4%
· Autres biens ou services (7)	612	740	+20,9%	1 788	1 840	+2,9%
· Crédits renouvelables (nouvelles utilisations à crédit)	2 402	2 169	-9,7%	6 766	5 655	-16,4%
· Prêts personnels (y compris rachats de créances)	3 478	3 215	-7,6%	10 177	8 168	-19,7%
· Financements par location	2 237	2 711	+21,2%	6 974	6 518	-6,5%
· Location avec option d'achat	2 013	2 510	+24,6%	6 282	6 015	-4,3%
· Automobiles neuves	1 663	1 989	+19,6%	5 143	4 806	-6,6%
· Automobiles d'occasion	160	236	+47,4%	477	535	+12,1%
· Autres biens (8)	190	284	+49,8%	662	675	+1,9%
· Location sans option d'achat (9)	224	202	-9,7%	692	503	-27,2%
· Affacturage (10)	84 125	79 091	-6,0%	254 205	231 807	-8,8%

* Les chiffres concernant 2019 sont exprimés sur la base des sociétés adhérentes au 30 septembre 2020. Ils tiennent compte des modifications, parfois sensibles, qui ont pu être apportées par certaines sociétés aux informations fournies l'année précédente.

(1) Financements de biens d'équipement et autres financements directs aux entreprises, hors financements de concessionnaires (financements de stocks, de véhicules de démonstration, autres financements à court terme).

(2) LOA : Location avec Option d'Achat.

(3) **NB** : Il s'agit de l'activité consolidée des établissements spécialisés (sociétés de financement, établissements de crédit spécialisés, banques spécialisées) adhérents de l'ASF et des sociétés commerciales spécialisées de droit commun, filiales de groupes auxquels appartiennent les adhérents ASF.

(4) Les opérations de location sans option d'achat peuvent relever de deux catégories :

- Les **opérations de location financière** sont des opérations sans option d'achat dans lesquelles le locataire choisit le fournisseur ainsi que le bien dont il connaît et, le cas échéant, négocie lui-même le prix. Les contrats de ce type sont conclus pour une durée irrévocable, les loyers sont indépendants de l'utilisation du matériel.

- Les **opérations de longue durée** sont des opérations sans option d'achat ne répondant pas aux critères définissant la location financière.

(5) Contrairement aux enquêtes mensuelles sur le crédit à la consommation, le suivi trimestriel de l'activité prend en compte les opérations de location sans option d'achat avec les particuliers.

(6) Electroménager, équipement multimédia, meubles, etc.

(7) Deux-roues, véhicules de loisirs, bateaux de plaisance, voyages de loisirs, divers.

(8) Bateaux de plaisance et divers.

(9) Location sans option d'achat d'automobiles pour la quasi-totalité.

(10) Montant des créances prises en charge. Hors opérations de "floor plan" et de forfaitage.