

TABLEAU DE BORD ASF

L'activité des établissements spécialisés au premier semestre 2020

L'ASF (Association Française des Sociétés Financières) **regroupe l'ensemble des établissements spécialisés** : quelque 270 entreprises (sociétés de financement, établissements de crédit spécialisés, banques spécialisées et entreprises d'investissement).

Les activités des membres de l'ASF sont multiples : le **financement de l'équipement des particuliers** (avec le crédit à la consommation - où les adhérents de l'ASF représentent près de 50% du total des opérations -), le **financement des investissements des entreprises et des professionnels** (investissements d'équipement et investissements immobiliers par crédit-bail, autres financements locatifs et financements classiques), **les services financiers** (affacturage, cautions, titrisation), **les services d'investissement** (ensemble des métiers relatifs aux titres et autres instruments financiers).

Un premier semestre marqué par la crise sanitaire

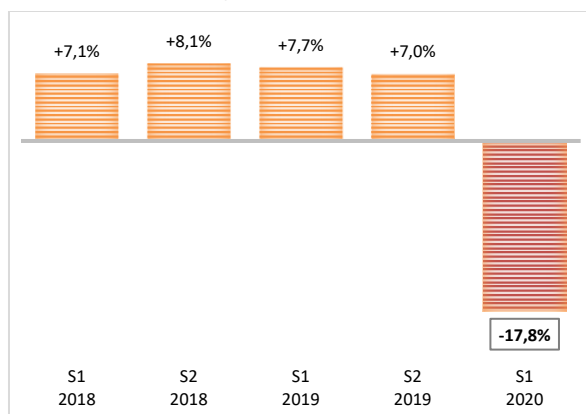
En raison de la pandémie et du confinement instauré entre le 17 mars et le 11 mai, le produit intérieur brut (PIB) français en volume¹ s'est effondré de -13,8% au deuxième trimestre, après -5,9% au trimestre précédent. Dans ce contexte, la plupart des établissements spécialisés, au premier semestre 2020, sont confrontés à une contraction d'activité d'une ampleur historique.

LE FINANCEMENT DES ENTREPRISES ET DES PROFESSIONNELS

Les financements locatifs d'équipement :

-17,8%

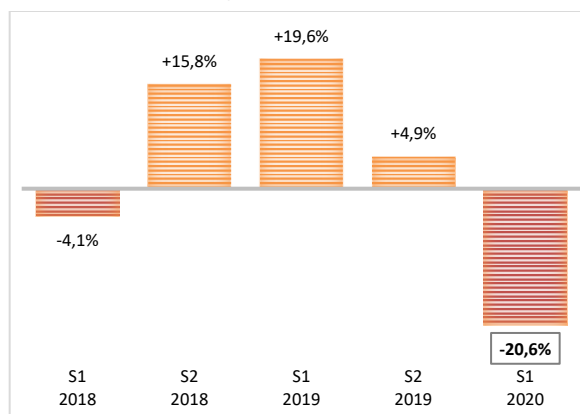
Variation annuelle de la production² semestrielle



Le financement des investissements immobiliers :

-20,6% en crédit-bail immobilier

Variation annuelle de la production² semestrielle



L'activité des établissements spécialisés dans le **financement locatif** de l'équipement des entreprises et des professionnels³ (location avec ou sans option d'achat) s'est effondrée au deuxième trimestre : -33,9% en variation annuelle, après -0,5% au premier trimestre 2020. Au total, sur les six premiers mois de l'année, le montant des financements s'établit à **12,7 Mds d'euros**, en diminution de **-17,8%** par rapport à la même période de 2019.

Au premier semestre, les opérations avec option d'achat se contractent de -18,4% avec 7,3 Mds d'euros, dont **-18,1%** pour les opérations en **crédit-bail mobilier stricto sensu**⁴ (6,2 Mds d'euros). Celles sans option d'achat (location financière et location longue durée) reculent de -17% avec 5,4 Mds d'euros.

Enfin, les établissements de l'ASF ont octroyé des financements sous forme de crédits d'équipement classiques pour 1,4 Md d'euros.

Avec **1,5 Md d'euros**, les nouveaux engagements⁵ réalisés par les sociétés de **crédit-bail immobilier** (locaux industriels et commerciaux, locaux de bureaux) chutent de **-20,6%** au premier semestre 2020 par rapport à la même période de 2019.

Les **Sofergie** ont, pour leur part, initié **1 Md d'euros** de nouveaux investissements dans le domaine des économies d'énergie et de l'environnement, en baisse de **-15,9%** par rapport au premier semestre 2019.

En outre, une part modeste du financement des investissements immobiliers par les adhérents de l'ASF s'effectue sous forme de crédits classiques pour 0,3 Md d'euros.

¹ Variation en pourcentage par rapport au trimestre précédent. Les volumes sont mesurés aux prix de l'année précédente chaînés et corrigés des variations saisonnières et des effets des jours ouvrables (CVS-CJO).

² Production : analyse en termes de flux de nouvelles opérations initiées pendant une période donnée (nouveaux crédits ou nouveaux investissements pour les opérations de crédit-bail).

³ Voitures particulières, véhicules utilitaires et industriels, matériel informatique et électronique, biens d'équipements divers.

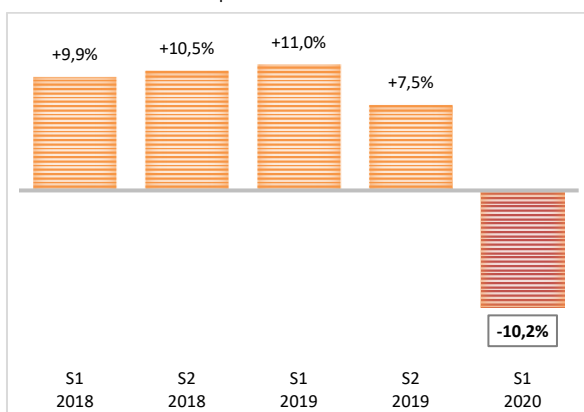
⁴ Au sens de la loi du 2 juillet 1966.

⁵ En termes de contrats signés.

LES SERVICES FINANCIERS

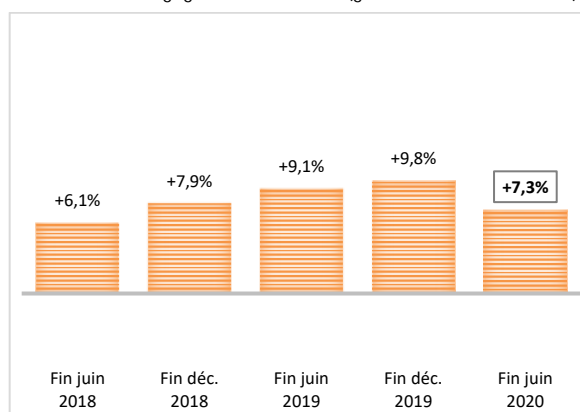
L'affacturage⁶ :
-10,2%

Variation annuelle de la production⁷ semestrielle



Les cautions :
+7,3%

Encours⁸ des engagements hors-bilan (glissement sur douze mois)



Après une croissance ralentie de +3,8% au premier trimestre 2020, la production chute au printemps de -23%. Au total, sur l'ensemble du premier semestre, le montant des créances prises en charge dans le cadre d'un contrat d'affacturage est, avec **152,7 Mds d'euros**, en recul de **-10,2%** par rapport aux six premiers mois de 2019. Il s'agit de la plus forte contraction de l'activité enregistrée depuis trente ans qu'existe un suivi statistique semestriel de l'affacturage. Les entreprises, lors de la période de confinement et de l'atonie de l'activité, ont eu un moindre besoin de trésorerie. Elles ont ensuite bénéficié des mesures de soutien public telles que le PGE, l'allègement de charges ou le chômage partiel.

Au premier semestre, la baisse a été moins marquée pour les opérations à l'**international**⁹ (-3% à 50,2 Mds d'euros) que celles réalisées sur le plan **domestique** (-13,4% à 102,5 Mds d'euros). La part de l'activité à l'international représente désormais **32,9%** de l'ensemble des opérations d'affacturage.

Le secteur des cautions est le seul à ne pas enregistrer un repli de son activité. A fin juin 2020, le taux de croissance des engagements hors-bilan ralentit cependant : il est de **+7,3%** en glissement annuel, après +9,8% six mois plus tôt.

Le montant de ces engagements s'élève à cette date à **780,9 Mds d'euros**, dont les garanties délivrées en couverture de crédits destinés aux particuliers constituent la plus grande partie.

⁶ On rappelle que l'**opération d'affacturage** consiste en un transfert de créances commerciales (factures) de leur titulaire à un factor - la société d'affacturage - qui se charge d'en opérer le recouvrement et qui en garantit la bonne fin, même en cas de défaillance momentanée ou permanente du débiteur. Le factor peut régler par anticipation tout ou partie du montant des créances transférées. **Les sociétés d'affacturage sont quasiment toutes regroupées au sein de l'Association française des sociétés financières (ASF).**

⁷ Pour l'affacturage, la notion de production correspond au montant des créances prises en charge dans le cadre d'un contrat d'affacturage (hors opérations de « floor plan » et de forfaitage).

⁸ L'indicateur statistique présenté ici est de nature différente des autres activités. Il fait référence à la notion de stock existant à une date donnée.

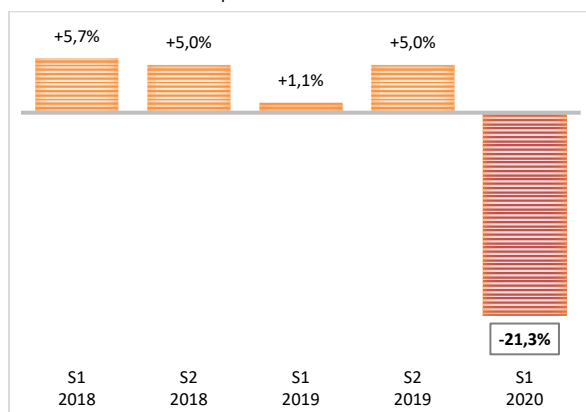
⁹ Il s'agit des opérations d'affacturage réalisées, par des facteurs situés en France, à l'exportation, à l'importation ou avec des clients non-résidents sans intervention d'un factor correspondant étranger. Il ne s'agit pas de l'activité des filiales étrangères.

LE FINANCEMENT DES PARTICULIERS

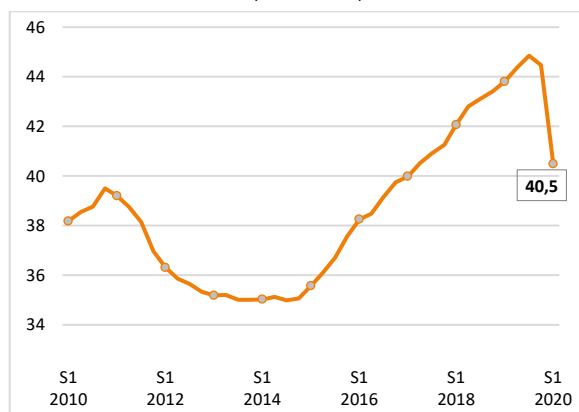
Le crédit à la consommation¹⁰ :

-21,3%

Variation annuelle de la production semestrielle



Production en année mobile (Mds d'euros)



En matière de production de **crédits à la consommation** par les établissements spécialisés, la baisse du marché, qui avait commencé au premier trimestre 2020 (-5,4%), atteint -35,6% au deuxième trimestre. Sur l'ensemble du semestre, avec **17,8 Mds d'euros**, le repli est de **-21,3%**, soit une dégrue d'une ampleur sans précédent en trente ans de suivi statistique de l'activité ; la plus forte baisse enregistrée jusqu'à présent était celle constatée au premier semestre 2009 (-15,8%).

Les évolutions des principaux secteurs sont les suivantes :

- Avec **5 Mds d'euros**, les **prêts personnels** chutent de **-26,1%** sur l'ensemble du semestre par rapport aux six premiers mois de 2019. Après un repli de -6,1% au premier trimestre, la production s'est écroulée au printemps avec une diminution de -45% par rapport au deuxième trimestre 2019.
- Au premier semestre, la dégradation de l'activité est particulièrement marquée pour le **secteur des financements d'automobiles** (par crédits affectés et LOA¹¹) qui régressent de **-23,9%** pour les automobiles d'occasion (avec 1,9 Md d'euros) et de **-23,4%** pour les automobiles neuves (avec 3,5 Mds d'euros). Au deuxième trimestre, ces financements ont reculé de -36,5% pour les automobiles d'occasion et de -36,1% pour les automobiles neuves, après une baisse respectivement de -11,1% et -9,3% au cours des trois premiers mois de 2020.
- Pour leur part, les nouvelles utilisations de **crédits renouvelables** sont en retrait de -35,2% au deuxième trimestre après -4,5% au premier, soit un recul de **-20,1%** en moyenne sur les six premiers mois de l'année avec **3,5 Mds d'euros**.
- C'est d'une moindre contraction qu'il s'agit pour les financements affectés à **l'amélioration de l'habitat et aux biens d'équipement du foyer** : -16,1% au deuxième trimestre après une hausse de +1,6% au premier. A l'échelle des six premiers mois de l'année, la production, avec **2,1 Mds d'euros**, fléchit de **-7,5%**.
- A ces financements s'ajoutent des opérations de location sans option d'achat¹² dont le montant est de 0,3 Md d'euros au premier semestre 2020, en baisse de -35,6% par rapport à la même période de l'année précédente.

¹⁰ Chiffres définitifs. Contrairement aux enquêtes mensuelles sur le crédit à la consommation, le suivi semestriel de l'activité prend en compte les opérations de location sans option d'achat avec les particuliers.

¹¹ Location avec Option d'Achat.

¹² Location sans option d'achat d'automobiles pour la quasi-totalité.

L'ACTIVITE DES ETABLISSEMENTS SPECIALISES AU PREMIER SEMESTRE 2020

1. LA PRODUCTION - MONTANTS EN MILLIONS D'EUROS -	1 ^{er} semestre 2019*	1 ^{er} semestre 2020	Variation 2020 / 2019
. Equipement des entreprises et des professionnels	17 249	14 120	-18,1%
. Crédit classique	1 822	1 439	-21,1%
. Financements de matériels d'équipement	1 822	1 439	-21,1%
. Financements de concessionnaires (1)	<i>Mesure non significative</i>		
. Location de matériels	15 427	12 681	-17,8%
. Crédit-bail mobilier et autres opérations de LOA (2)	8 890	7 258	-18,4%
. Crédit-bail mobilier (loi du 2.7.1966)	7 539	6 176	-18,1%
. Autres opérations de LOA (2) (voitures particulières)	1 351	1 082	-19,9%
. Location sans option d'achat (3) (4)	6 537	5 423	-17,0%
. Location financière	2 940	2 575	-12,4%
. Location longue durée	3 597	2 848	-20,8%
. Equipement des particuliers (5)	22 544	17 752	-21,3%
. Crédit classique	17 807	13 945	-21,7%
. Crédits affectés	6 744	5 506	-18,4%
. Crédits renouvelables (nouvelles utilisations à crédit)	4 364	3 485	-20,1%
. Prêts personnels (y compris rachats de créances)	6 699	4 953	-26,1%
. Location	4 737	3 807	-19,6%
. Location avec option d'achat	4 269	3 506	-17,9%
. Location sans option d'achat	468	301	-35,6%
. Immobilier d'entreprise	3 490	2 810	-19,5%
. Financement immobilier classique (6)	399	302	-24,4%
. Sofergie (7)	1 159	975	-15,9%
. Crédit-bail immobilier (8)	1 932	1 533	-20,6%
. Affacturage (9)	170 080	152 716	-10,2%

* Les chiffres concernant 2019 sont exprimés sur la base des sociétés adhérentes au 30 juin 2020. Ils tiennent compte des modifications, parfois sensibles, qui ont pu être apportées par certaines sociétés aux informations fournies l'année précédente.

(1) Financements de stocks, de véhicules de démonstration, autres financements à court terme. (notation de production non significative)

(2) LOA : Location avec Option d'Achat.

(3) **NB** : Il s'agit de l'activité consolidée des établissements spécialisés (sociétés de financement, établissements de crédit spécialisés, banques spécialisées) adhérents de l'ASF et des sociétés commerciales spécialisées de droit commun, filiales de groupes auxquels appartiennent les adhérents ASF.

(4) Les opérations de location sans option d'achat peuvent relever de deux catégories :

- Les **opérations de location financière** sont des opérations sans option d'achat dans lesquelles le locataire choisit le fournisseur ainsi que le bien dont il connaît et, le cas échéant, négocie lui-même le prix. Les contrats de ce type sont conclus pour une durée irrévocable, les loyers sont indépendants de l'utilisation du matériel.

- Les **opérations de location longue durée** sont des opérations sans option d'achat ne répondant pas aux critères définissant la location financière.

(5) Contrairement aux enquêtes mensuelles sur le crédit à la consommation, le suivi semestriel de l'activité prend en compte les opérations de location sans option d'achat avec les particuliers.

(6) Inclus les prêts aux bailleurs sociaux.

(7) La production des Sofergie est composée d'opérations de crédit-bail et de crédit classique.

(8) Les données prises en compte au titre de la production du crédit-bail immobilier sont celles correspondant aux contrats signés au cours de la période. Non compris les opérations de location simple.

(9) Montant des créances prises en charge. Hors opérations de "floor plan" et de forfaitage.

L'ACTIVITE DES ETABLISSEMENTS SPECIALISES AU PREMIER SEMESTRE 2020

2. LES OPERATIONS EN COURS - MONTANTS EN MILLIONS D'EUROS -	Au 30.06.2019*	Au 30.06.2020	Variation 2020 / 2019
. Equipement des entreprises et des professionnels	75 050	77 999	+3,9%
. Crédit classique	19 754	19 474	-1,4%
. Financements de matériels d'équipement	11 539	11 375	-1,4%
. Financements de concessionnaires (1)	8 215	8 099	-1,4%
. Location de matériels	55 296	58 525	+5,8%
. Crédit-bail mobilier et autres opérations de LOA (2)	33 792	36 012	+6,6%
. Location sans option d'achat (3)	21 505	22 513	+4,7%
. Location financière	9 347	9 395	+0,5%
. Location longue durée	12 157	13 118	+7,9%
. Equipement des particuliers	88 724	88 373	-0,4%
. Crédit classique	71 910	70 342	-2,2%
. Crédits affectés	22 748	22 638	-0,5%
. Crédits renouvelables	15 190	14 407	-5,2%
. Prêts personnels (y compris rachats de créances)	33 972	33 298	-2,0%
. Location	16 814	18 031	+7,2%
. Immobilier d'entreprise	61 654	61 613	-0,1%
. Financement immobilier classique (4)	19 477	18 769	-3,6%
. Sofergie (5)	8 518	9 266	+8,8%
. Crédit-bail immobilier	33 659	33 578	-0,2%
. Affacturage (6)	54 226	45 170	-16,7%
. Sociétés de caution (engagements hors-bilan)	727 937	780 949	+7,3%

* Les chiffres concernant 2019 sont exprimés sur la base des sociétés adhérentes au 30 juin 2020. Ils tiennent compte des modifications, parfois sensibles, qui ont pu être apportées par certaines sociétés aux informations fournies l'année précédente.

(1) Financements de stocks, de véhicules de démonstration, autres financements à court terme.

(2) LOA : Location avec Option d'Achat.

(3) **NB** : Il s'agit de l'activité consolidée des établissements spécialisés (sociétés de financement, établissements de crédit spécialisés, banques spécialisées) adhérents de l'ASF et des sociétés commerciales spécialisées de droit commun, filiales de groupes auxquels appartiennent les adhérents ASF.

(4) Inclus les prêts aux bailleurs sociaux.

(5) Opérations en cours à fin juin de crédit-bail et de crédit classique.

(6) Montant de l'encours net des créances à recouvrer. Hors opérations de "floor plan" et de forfaitage.

LE FINANCEMENT DE L'EQUIPEMENT DES PARTICULIERS
PAR LES ETABLISSEMENTS SPECIALISES AU PREMIER SEMESTRE 2020
Opérations de crédit classique et de location de matériels
VERSION DETAILLEE

LA PRODUCTION (en montant) <i>. Crédit : montant des nouveaux crédits distribués (hors agios)</i> <i>. Location : montant des investissements nouveaux (HT)</i>	En millions d'euros		
	1 ^{er} semestre 2019*	1 ^{er} semestre 2020	Variation 2020 / 2019
. Equipement des particuliers (1)	22 544	17 752	-21,3%
. Financements par crédit classique	17 807	13 945	-21,7%
. Crédits affectés	6 744	5 506	-18,4%
. Automobiles neuves	1 132	715	-36,8%
. Automobiles d'occasion	2 152	1 579	-26,6%
. Amélioration de l'habitat et biens d'équipement du foyer (2)	2 284	2 112	-7,5%
. Autres biens ou services (3)	1 177	1 100	-6,5%
. Crédits renouvelables (nouvelles utilisations à crédit)	4 364	3 485	-20,1%
. Prêts personnels (y compris rachats de créances)	6 699	4 953	-26,1%
. Financements par location	4 737	3 807	-19,6%
. Location avec option d'achat	4 269	3 506	-17,9%
. Automobiles neuves	3 480	2 817	-19,1%
. Automobiles d'occasion	316	298	-5,8%
. Autres biens (4)	472	391	-17,3%
. Location sans option d'achat (5)	468	301	-35,6%
Financements d'automobiles neuves (crédits affectés + LOA)	4 612	3 532	-23,4%
Financements d'automobiles d'occasion (crédits affectés + LOA)	2 469	1 877	-23,9%

* Les chiffres concernant 2019 sont exprimés sur la base des sociétés adhérentes au 30 juin 2020. Ils tiennent compte des modifications, parfois sensibles, qui ont pu être apportées par certaines sociétés aux informations fournies l'année précédente.

(1) Contrairement aux enquêtes mensuelles sur le crédit à la consommation, le suivi semestriel de l'activité prend en compte les opérations de location sans option d'achat avec les particuliers.

(2) Electroménager, équipement multimédia, meubles, etc.

(3) Deux-roues, véhicules de loisirs, bateaux de plaisance, voyages de loisirs, divers.

(4) Bateaux de plaisance et divers.

(5) Location sans option d'achat d'automobiles pour la quasi-totalité.

**LE FINANCEMENT DE L'EQUIPEMENT DES ENTREPRISES ET DES PROFESSIONNELS
PAR LES ETABLISSEMENTS SPECIALISES AU PREMIER SEMESTRE 2020**
Opérations de crédit classique et de location de matériels
VERSION DETAILLEE

LA PRODUCTION (en montant) <i>. Crédit : montant des nouveaux crédits distribués (hors agios)</i> <i>. Location : montant des investissements nouveaux (HT)</i>	En millions d'euros		
	1 ^{er} semestre 2019*	1 ^{er} semestre 2020	Variation 2020 / 2019
. Equipement des entreprises et des professionnels	17 249	14 120	-18,1%
. Crédit classique	1 822	1 439	-21,1%
. Financements de matériels d'équipement	1 822	1 439	-21,1%
. Véhicules utilitaires et industriels (tous tonnages confondus)	67	46	-31,6%
. Voitures particulières	195	141	-27,4%
. Autres financements	1 561	1 251	-19,8%
. Financements de concessionnaires (1)	<i>Mesure non significative</i>		
. Location de matériels	15 427	12 681	-17,8%
. Location avec option d'achat	8 890	7 258	-18,4%
. Crédit-bail mobilier (loi du 2.7.1966)	7 539	6 176	-18,1%
. Véhicules utilitaires et industriels (tous tonnages confondus)	3 447	2 547	-26,1%
. Matériel informatique, électronique et de bureautique	295	336	+13,6%
. Bureautique (2)	71	54	-24,2%
. Ordinateurs et équipements informatiques (hors bureautique)	225	282	+25,6%
. Autres matériels d'équipement (3)	3 796	3 292	-13,3%
. Autres opérations de LOA (4) (voitures particulières)	1 351	1 082	-19,9%
. Location sans option d'achat (5) (6)	6 537	5 423	-17,0%
. Location financière	2 940	2 575	-12,4%
. Véhicules utilitaires et industriels (tous tonnages confondus)	434	323	-25,7%
. Voitures particulières	184	131	-28,8%
. Matériel informatique, électronique et de bureautique	1 460	1 412	-3,3%
. Bureautique (2)	631	506	-19,9%
. Ordinateurs et équipements informatiques (hors bureautique)	829	907	+9,3%
. Autres matériels d'équipement (3)	861	709	-17,7%
. Location longue durée (véhicules automobiles) (7)	3 597	2 848	-20,8%

* Les chiffres concernant 2019 sont exprimés sur la base des sociétés adhérentes au 30 juin 2020. Ils tiennent compte des modifications, parfois sensibles, qui ont pu être apportées par certaines sociétés aux informations fournies l'année précédente.

(1) Financements de stocks, de véhicules de démonstration, autres financements à court terme. (notion de production non significative)

(2) Machines à reproduire, machines à calculer et autres machines de bureau.

(3) Machines-outils, matériels agricoles, chariots élévateurs, etc.

(4) LOA : Location avec Option d'Achat.

(5) **NB** : Il s'agit de l'activité consolidée des établissements spécialisés (sociétés de financement, établissements de crédit spécialisés, banques spécialisées) adhérents de l'ASF et des sociétés commerciales spécialisées de droit commun, filiales de groupes auxquels appartiennent les adhérents ASF.

(6) Les opérations de location sans option d'achat peuvent relever de deux catégories :

- Les **opérations de location financière** sont des opérations sans option d'achat dans lesquelles le locataire choisit le fournisseur ainsi que le bien dont il connaît et, le cas échéant, négocie lui-même le prix. Les contrats de ce type sont conclus pour une durée irrévocable, les loyers sont indépendants de l'utilisation du matériel.

- Les **opérations de location longue durée** sont des opérations sans option d'achat ne répondant pas aux critères définissant la location financière.

(7) Voitures particulières, véhicules utilitaires et industriels.

L'ACTIVITE DES SOCIETES D'AFFACTURAGE AU PREMIER SEMESTRE 2020

1. PRODUCTION DU SEMESTRE ⁽¹⁾	1 ^{er} semestre 2019*	1 ^{er} semestre 2020	Variation 2020 / 2019
Total des opérations (en millions d'euros)	170 080	152 716	-10,2%
. Affacturage domestique (2)	118 295	102 470	-13,4%
. Affacturage international	51 785	50 246	-3,0%
. A l'exportation (3)	11 918	13 835	+16,1%
. A l'importation (4)	1 133	1 218	+7,5%
. Opérations avec des clients non-résidents sans intervention d'un factor correspondant étranger (5)	38 734	35 193	-9,1%
2. ENCOURS EN FIN DE SEMESTRE ⁽⁶⁾	Au 30.06.2019*	Au 30.06.2020	Variation 2020 / 2019
Total des opérations (en millions d'euros)	54 226	45 170	-16,7%
. Affacturage domestique (2)	40 634	32 515	-20,0%
. Affacturage international	13 592	12 655	-6,9%
3. NOMBRE DE CLIENTS (en unités) ⁽⁷⁾	37 280	35 445	-4,9%

* Les chiffres concernant 2019 sont exprimés sur la base des sociétés adhérentes au 30 juin 2020. Ils tiennent compte des modifications, parfois sensibles, qui ont pu être apportées par certaines sociétés aux informations fournies l'année précédente.

(1) Créances prises en charge au cours du semestre. Hors opérations de "floor plan" et de forfaitage.

(2) Affacturage domestique : Opérations d'affacturage dans lesquelles le factor, le client et l'acheteur sont en France.

(3) Affacturage à l'exportation : Opérations d'affacturage dans lesquelles le factor et le client sont en France, et l'acheteur à l'étranger.

(4) Affacturage à l'importation : Opérations d'affacturage dans lesquelles le factor en France est en relation avec un factor correspondant étranger, les acheteurs pouvant être en France ou à l'étranger.

(5) Opérations avec des clients non-résidents sans intervention d'un factor correspondant étranger : Opérations d'affacturage dans lesquelles le factor est en France, le client à l'étranger (adhérent uniquement), les acheteurs pouvant être en France ou à l'étranger. Pour les contrats pan-européens, seule la partie des opérations effectuée avec une entité non-résidente est déclarée dans cette rubrique ; la partie réalisée par les entités françaises est quant à elle déclarée en affacturage domestique.

(6) Encours net des créances à recouvrer en fin de semestre. Hors opérations de "floor plan" et de forfaitage.

(7) On désigne par "clients" les entreprises qui ont conclu un contrat d'affacturage pour les distinguer des "acheteurs" qui sont les entreprises dont les clients sont les créanciers.

L'ACTIVITE DES SOFERGIE AU PREMIER SEMESTRE 2020

	Montant (en millions d'euros)		
	1 ^{er} semestre 2019*	1 ^{er} semestre 2020	Variation 2020 / 2019
I. PRODUCTION DU SEMESTRE (1)			
Total de la production	1 159	975	-15,9%
. Opérations de crédit-bail	6	0	-100,0%
. Opérations de crédit classique (2)	1 153	975	-15,4%
II. OPERATIONS EN COURS			
	Au 30.06.2019*	Au 30.06.2020	Variation 2020 / 2019
Total des opérations en cours	8 518	9 266	+8,8%
. Opérations de crédit-bail (3)	1 386	1 236	-10,8%
. Opérations de crédit classique (4)	7 132	8 029	+12,6%

* Les chiffres concernant 2019 sont exprimés sur la base des sociétés adhérentes au 30 juin 2020. Ils tiennent compte des modifications, parfois sensibles, qui ont pu être apportées par certaines sociétés aux informations fournies l'année précédente.

(1) La production des Sofergie est composée, d'une part, d'opérations réalisées sous forme d'investissements en crédit-bail (nouveaux contrats définitivement signés au cours de la période, quelle que soit la date de réalisation effective de l'opération, chaque Sofergie ne retenant que sa part dans les opérations en pool) ; d'autre part, de financements par crédit classique.

(2) Opérations de crédit initiées et suivies par l'équipe Sofergie, quelle que soit la structure qui porte le dossier en termes comptable et informatique.

(3) Valeur nette comptable des immobilisations destinées à la location (y compris immobilisations en cours).

(4) Encours hors agios (y compris créances douteuses et litigieuses et y compris éventuel encours titrisé).

L'ACTIVITE DES SOCIETES DE CAUTION AU PREMIER SEMESTRE 2020

Engagements hors-bilan - en millions d'euros -	Au 30.06.2019*	Au 30.06.2020	Variation 2020 / 2019
. Garanties aux particuliers (1)	690 094	740 300	+7,3%
. Garanties aux entreprises et aux professionnels (2)	21 679	23 133	+6,7%
. Garanties financières (3)	13 997	15 276	+9,1%
. Cautions administratives (4)	2 166	2 240	+3,4%
TOTAL	727 937	780 949	+7,3%

* Les chiffres concernant 2019 sont exprimés sur la base des sociétés adhérentes au 30 juin 2020. Ils tiennent compte des modifications, parfois sensibles, qui ont pu être apportées par certaines sociétés aux informations fournies l'année précédente.

(1) Garanties délivrées en couverture de crédits destinés aux particuliers (crédits immobiliers, crédits à la consommation).

(2) Hors cautions administratives et garanties financières.

(3) Garantie des fonds déposés par les clients de certaines professions (agents immobiliers et administrateurs de biens, entreprises de travail temporaire, agences de voyage, exploitants d'installations classées, entreprises du bâtiment pour la garantie financière d'achèvement...).

(4) Garanties aux entreprises délivrées en matière fiscale et douanière, garanties aux entreprises délivrées pour bénéficier d'aides communautaires...