

TABLEAU DE BORD ASF

L'activité des établissements spécialisés au premier trimestre 2020

L'ASF (Association Française des Sociétés Financières) **regroupe l'ensemble des établissements spécialisés** : quelque 270 entreprises (sociétés de financement, établissements de crédit spécialisés, banques spécialisées et entreprises d'investissement).

Les activités des membres de l'ASF sont multiples : le **financement de l'équipement des particuliers** (avec le crédit à la consommation - où les adhérents de l'ASF représentent près de 50% du total des opérations -), le **financement des investissements des entreprises et des professionnels** (investissements d'équipement et investissements immobiliers par crédit-bail, autres financements locatifs et financements classiques), **les services financiers** (affacturation, cautions, titrisation), **les services d'investissement** (ensemble des métiers relatifs aux titres et autres instruments financiers).

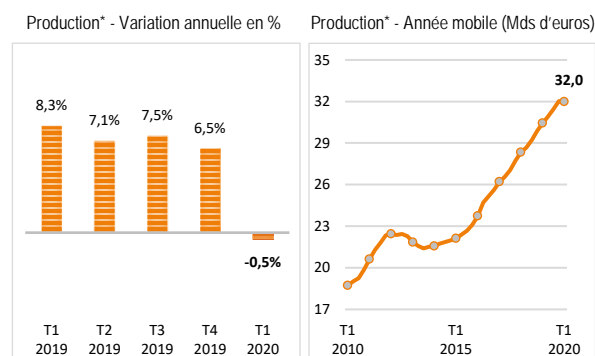
Les premiers impacts de la crise du Covid-19 sur l'activité

Le 17 mars 2020, marque le début du confinement de la population en France en réponse à l'épidémie de coronavirus. Dans ce contexte, l'activité des établissements spécialisés au premier trimestre a été impactée différemment selon les secteurs : le crédit à la consommation étant plus touché que les financements des entreprises et des professionnels.

LE FINANCEMENT DES ENTREPRISES ET DES PROFESSIONNELS

Les financements locatifs d'équipement :

Baisse de l'activité
-0,5%



Le montant des **financements locatifs** de l'équipement des entreprises et des professionnels¹ s'inscrit en recul au premier trimestre 2020 : avec **7,4 Mds d'euros**, la production est en baisse de **-0,5%** par rapport au premier trimestre 2019. Cette contraction de l'activité intervient après 25 trimestres consécutifs de croissance.

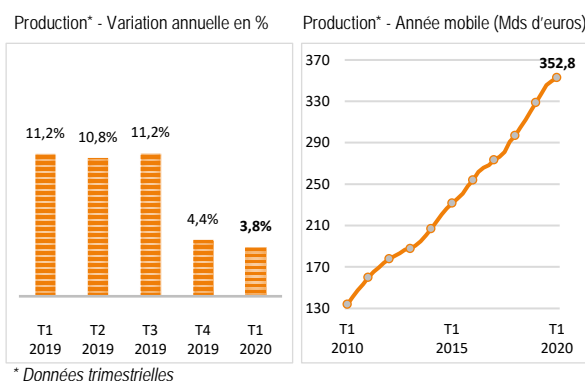
La baisse des opérations de location avec option d'achat (-1,1% sur un an à 4,2 Mds d'euros) recouvre un recul des opérations de **crédit-bail mobilier stricto sensu**² (-2% à 3,5 Mds d'euros) et une hausse des locations avec option d'achat connexes sur voitures particulières (+4,4% à 0,7 Md d'euros).

Pour leur part, les opérations de location simple sont, avec 3,2 Mds d'euros, globalement stables au premier trimestre 2020. Les évolutions sont cependant divergentes selon la nature des opérations : la location financière enregistre une contraction de -3,9% par rapport au premier trimestre 2019 alors que la location longue durée progresse de +3,7%.

Enfin, les établissements de l'ASF ont réalisé des financements sous forme de crédits d'équipement classiques pour 0,8 Md d'euros³.

L'affacturage :

Croissance maintenue mais ralentie
+3,8%



Le montant des créances prises en charge par les sociétés d'affacturage au premier trimestre 2020 est, avec **84,2 Mds d'euros**, en hausse ralentie de **+3,8%** par rapport aux trois premiers mois de l'année précédente. Il s'agit de la croissance la plus faible enregistrée depuis le quatrième trimestre 2016.

Déjà amorcée au dernier trimestre 2019 (+4,4%) après neuf mois de progression moyenne à deux chiffres, la décélération s'est poursuivie au premier trimestre 2020 (+3,8%). Mais malgré le contexte de crise sanitaire, le premier trimestre est encore relativement satisfaisant, car en mars 2020, de nombreux clients, notamment les grandes entreprises, ont remis leurs factures par anticipation de la phase de confinement.

A fin mars 2020, la production cumulée des quatre derniers trimestres s'élève à **352,8 Mds d'euros**, soit une progression sur un an de +7,4%, après +9,1% à fin décembre 2019 et +10,7% à fin septembre.

On rappelle qu'en 2019, l'affacturage français, qui a constitué une solution de financement pour près de **40 000 entreprises**, se situait au **1^{er} rang européen et au deuxième rang mondial, derrière la Chine**.

¹ Voitures particulières, véhicules utilitaires et industriels, matériel informatique et électronique, biens d'équipements divers.

² Au sens de la loi du 2 juillet 1966.

³ L'évolution de ces financements est parfois marquée par des variations de grande amplitude, la modestie des chiffres les rendant dépendants d'opérations ponctuelles de montant - relativement - important.

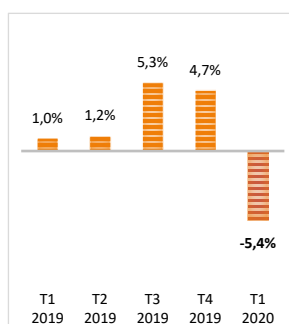
LE FINANCEMENT DES PARTICULIERS

Le crédit à la consommation⁴ :

Net recul de la production

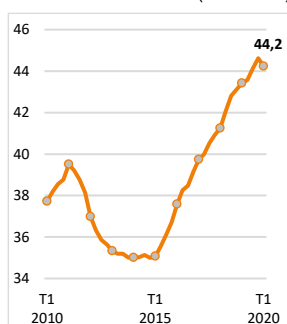
-5,4%

Production* - Variation annuelle en %



* Données trimestrielles

Production* - Année mobile (Mds d'euros)



Une chute de la production en mars (-25%), liée au confinement et à la fermeture des lieux de vente, a entraîné sur l'ensemble du premier trimestre 2020 un recul de l'activité de **-5,4%** à **10,2 Mds d'euros**. Il s'agit de la plus forte contraction trimestrielle enregistrée par les établissements spécialisés dans le **crédit à la consommation** depuis le premier trimestre 2012.

La quasi-totalité des secteurs sont orientés à la baisse :

- La dégradation de l'activité est particulièrement marquée pour les financements d'**automobiles d'occasion**⁵ qui régressent de **-11,1%** par rapport au premier trimestre 2019 avec une production de 1,1 Md d'euros. Dans le détail, la baisse atteint -14,4% à 0,9 Md d'euros pour les crédits affectés ; tandis que les opérations de LOA⁶ progressent de +13,6%. Ces dernières ne représentent cependant, avec une production de 0,2 Md d'euros, que 15% du total des financements d'automobiles d'occasion⁵.
- De la même façon, les financements d'**automobiles neuves**⁵ se contractent au premier trimestre 2020

de **-9,3%** à 2 Mds d'euros. Le repli est plus marqué pour les financements par crédits affectés (-25,3% par rapport au premier trimestre 2019, pour un montant de 0,4 Md d'euros) que pour les opérations de LOA⁶ (-3,8% à 1,6 Md d'euros).

- Avec 3,1 Mds d'euros, les **prêts personnels** sont en retrait de **-6,1%** par rapport aux trois premiers mois de 2019.
- Pour leur part, les nouvelles utilisations de **crédit renouvelable** se replient de **-4,5%** à 2 Mds d'euros.
- A l'échelle du trimestre, les financements affectés à **l'amélioration de l'habitat** et aux **biens d'équipement du foyer** progressent légèrement de **+1,6%** à 1,1 Md d'euros.
- A ces financements s'ajoutent des opérations de location sans option d'achat⁷ dont le montant est de 0,2 Md d'euros au premier trimestre (-20,2% sur un an).

⁴ Chiffres définitifs. Contrairement aux enquêtes mensuelles sur le crédit à la consommation, le suivi trimestriel de l'activité prend en compte les opérations de location sans option d'achat avec les particuliers.

⁵ Hors financements par prêt personnel.

⁶ Location avec Option d'Achat.

⁷ Location sans option d'achat d'automobiles pour la quasi-totalité.

DONNEES CHIFFREES

PRODUCTION (Montants en millions d'euros)	Au 1 ^{er} trimestre 2019*	Au 1 ^{er} trimestre 2020	Variation 2020 / 2019
. Crédit : montant des nouveaux crédits distribués (hors agios)			
. Location : montant des investissements nouveaux (HT)			
. Equipement des entreprises et des professionnels	8 176	8 248	+0,9%
. Financements par crédit classique (1) (2)	729	842	+15,4%
. Financements par location de matériels	7 447	7 407	-0,5%
. Crédit-bail mobilier et autres opérations de LOA (3)	4 206	4 161	-1,1%
. Crédit-bail mobilier (loi du 2.7.1966)	3 571	3 498	-2,0%
. Autres opérations de LOA (3) (voitures particulières)	635	663	+4,4%
. Location sans option d'achat (4) (5)	3 241	3 245	+0,1%
. Location financière	1 507	1 448	-3,9%
. Location longue durée	1 734	1 797	+3,7%
. Equipement des particuliers (6)	10 738	10 154	-5,4%
. Financements par crédit classique	8 632	8 118	-6,0%
. Crédits affectés	3 223	3 005	-6,8%
. Automobiles neuves	555	415	-25,3%
. Automobiles d'occasion	1 072	917	-14,4%
. Amélioration de l'habitat et biens d'équipement du foyer (7)	1 112	1 130	+1,6%
. Autres biens ou services (8)	483	543	+12,4%
. Crédits renouvelables (nouvelles utilisations à crédit)	2 142	2 046	-4,5%
. Prêts personnels (y compris rachats de créances)	3 268	3 067	-6,1%
. Financements par location	2 106	2 036	-3,3%
. Location avec option d'achat	1 893	1 866	-1,4%
. Automobiles neuves	1 620	1 559	-3,8%
. Automobiles d'occasion	147	167	+13,6%
. Autres biens (9)	126	141	+11,7%
. Location sans option d'achat (10)	213	170	-20,2%
. Affacturage (11)	81 097	84 192	+3,8%

* Les chiffres concernant 2019 sont exprimés sur la base des sociétés adhérentes au 31 mars 2020. Ils tiennent compte des modifications, parfois sensibles, qui ont pu être apportées par certaines sociétés aux informations fournies l'année précédente.

- (1) Financements de biens d'équipement et autres financements directs aux entreprises, hors financements de concessionnaires (financements de stocks, de véhicules de démonstration, autres financements à court terme).
- (2) L'évolution de ces financements est parfois marquée par des variations de grande amplitude, la modestie des chiffres les rendant dépendants d'opérations ponctuelles de montant - relativement - important.
- (3) LOA : Location avec Option d'Achat.
- (4) NB : Il s'agit de l'activité consolidée des établissements spécialisés (sociétés de financement, établissements de crédit spécialisés, banques spécialisées) adhérents de l'ASF et des sociétés commerciales spécialisées de droit commun, filiales de groupes auxquels appartiennent les adhérents ASF.
- (5) Les opérations de location sans option d'achat peuvent relever de deux catégories :
- Les opérations de location financière sont des opérations sans option d'achat dans lesquelles le locataire choisit le fournisseur ainsi que le bien dont il connaît et, le cas échéant, négocie lui-même le prix. Les contrats de ce type sont conclus pour une durée irrévocable, les loyers sont indépendants de l'utilisation du matériel.
- Les opérations de longue durée sont des opérations sans option d'achat ne répondant pas aux critères définissant la location financière.
- (6) Contrairement aux enquêtes mensuelles sur le crédit à la consommation, le suivi trimestriel de l'activité prend en compte les opérations de location sans option d'achat avec les particuliers.
- (7) Electroménager, équipement multimédia, meubles, etc.
- (8) Deux-roues, véhicules de loisirs, bateaux de plaisance, divers.
- (9) Bateaux de plaisance et divers.
- (10) Location sans option d'achat d'automobiles pour la quasi-totalité.
- (11) Montant des créances prises en charge. Hors opérations de "floor plan" et de forfaitage.