

TABLEAU DE BORD ASF

L'activité des établissements spécialisés au premier semestre 2018

L'ASF (Association Française des Sociétés Financières) regroupe l'ensemble des établissements spécialisés : quelque 280 entreprises (sociétés de financement, établissements de crédit spécialisés, banques spécialisées et entreprises d'investissement).

Les activités des membres de l'ASF sont multiples : le financement de l'équipement des particuliers (avec le crédit à la consommation - où les adhérents de l'ASF représentent près de 50% du total des opérations -), le financement des investissements des entreprises et des professionnels (investissements d'équipement et investissements immobiliers par crédit-bail, autres financements locatifs et financements classiques), les services financiers (affacturation, cautions, titrisation), les services d'investissement (ensemble des métiers relatifs aux titres et autres instruments financiers).

Hausse significative de l'activité dans la plupart des secteurs

Les établissements spécialisés enregistrent au premier semestre 2018 une hausse significative de leur activité, à l'exception du crédit-bail immobilier qui recule à nouveau.

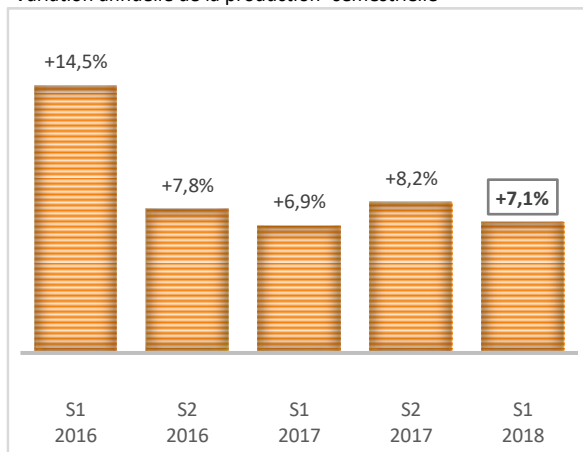
LE FINANCEMENT DES ENTREPRISES ET DES PROFESSIONNELS

Les financements locatifs d'équipement :

L'activité maintient un bon cap

+7,1%

Variation annuelle de la production¹ semestrielle

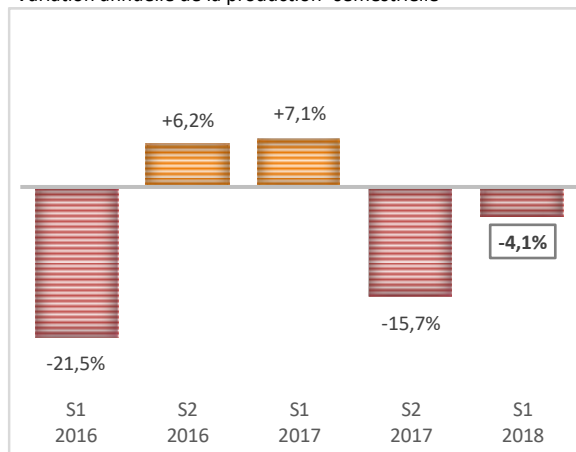


Le financement des investissements immobiliers :

Nouveau recul du crédit-bail immobilier

-4,1%

Variation annuelle de la production¹ semestrielle



L'activité des établissements spécialisés dans le **financement locatif** de l'équipement des entreprises et des professionnels² (location avec ou sans option d'achat) maintient un bon cap en moyenne au premier semestre : avec **14,5 Mds d'euros**, les nouveaux investissements progressent de **+7,1%** par rapport au premier semestre 2017. La hausse de la production a ralenti au printemps 2018 : +5,1% en variation annuelle après +9,3% au premier trimestre.

Au premier semestre, les opérations avec option d'achat sont en hausse de +6,4% avec 8,1 Mds d'euros, dont **+6%** pour les opérations en **crédit-bail mobilier stricto sensu**³ (6,8 Mds d'euros). Avec 6,4 Mds d'euros d'investissements, les opérations de location sans option d'achat (location financière et location longue durée) progressent de +7,9%.

Enfin, les mêmes établissements ont réalisé des financements sous forme de crédits d'équipement classiques pour 1,5 Md d'euros⁴.

Après la forte contraction de la production enregistrée au deuxième semestre 2017, les six premiers mois de 2018 marquent le deuxième semestre consécutif de repli de l'activité des sociétés de **crédit-bail immobilier**. Avec **1,6 Md d'euros**, les nouveaux engagements (en termes de contrats signés) reculent de **-4,1%** par rapport à la même période de l'année précédente. Exprimée en année mobile, cette production (locaux industriels et commerciaux, bureaux) est, à fin juin 2018, inférieure de -38,3% au pic atteint à la mi-2011 et la plus faible depuis dix-neuf ans.

Pour leur part, les **Sofergie** ont initié au total **1 Md d'euros** d'investissements au premier semestre 2018 (**+10,2%** par rapport à la même période de 2017) dans le domaine des économies d'énergie et de l'environnement.

A ces opérations s'ajoutent des financements classiques pour un montant de 0,7 Md d'euros⁴.

¹ Production : analyse de l'activité en termes de flux de nouvelles opérations initiées pendant une période donnée (nouveaux crédits ou nouveaux investissements pour les opérations de crédit-bail).

² Voitures particulières, véhicules utilitaires et industriels, matériel informatique et électronique, biens d'équipements divers.

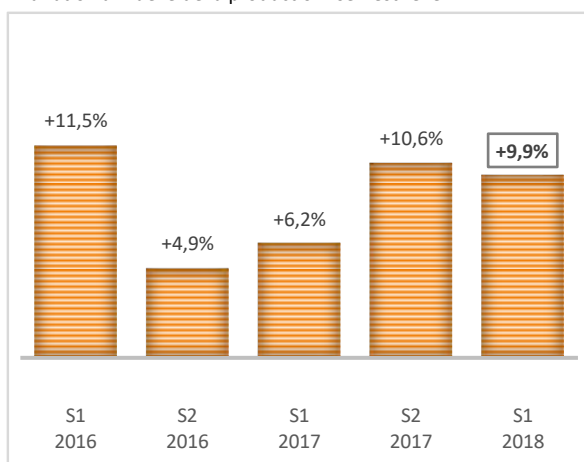
³ Au sens de la loi du 2 juillet 1966.

⁴ L'évolution de ces financements est parfois marquée par des variations de grande amplitude, la modestie des chiffres les rendant dépendants d'opérations ponctuelles de montant - relativement - important.

LES SERVICES FINANCIERS

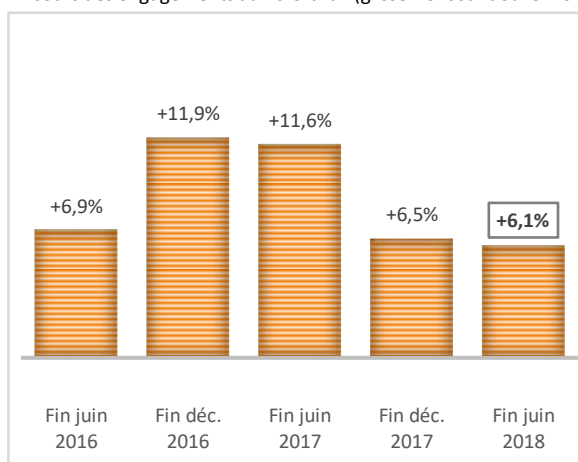
L'affacturage⁵ :
La croissance reste soutenue
+9,9%

Variation annuelle de la production⁶ semestrielle



Les cautions :
Stabilisation du rythme de croissance
+6,1%

Encours des engagements au hors-bilan (glissement sur douze mois)



Avec **153,2 Mds d'euros** de créances prises en charge au cours du premier semestre 2018, l'activité des sociétés d'affacturage est en hausse de **+9,9%** par rapport aux six premiers mois de 2017. La progression de l'activité s'est accélérée au deuxième trimestre (+10,7% par rapport au printemps 2017), après une hausse de +9% au cours du premier trimestre 2018.

Comme les semestres précédents, l'activité se développe plus rapidement à l'international⁷ (+11,9% par rapport au premier semestre 2017 avec 41,5 Mds d'euros) que sur le plan domestique (+9,1% avec 111,7 Mds d'euros). Au premier semestre 2018, l'activité à l'international représente 27,1% de l'ensemble des opérations d'affacturage.

A fin juin 2018, le montant des engagements au hors-bilan des sociétés de caution s'élève à **662,9 Mds d'euros**, dont la plus grande partie est constituée par les garanties délivrées en couverture de crédits destinés aux particuliers.

Avec une hausse de **+6,1%** sur douze mois à fin juin, le taux de croissance de l'activité des sociétés de caution se maintient à un rythme proche de celui enregistré six mois plus tôt (+6,5%).

⁵ On rappelle que l'**opération d'affacturage** consiste en un transfert de créances commerciales (factures) de leur titulaire à un factor - la société d'affacturage - qui se charge d'en opérer le recouvrement et qui en garantit la bonne fin, même en cas de défaillance momentanée ou permanente du débiteur. Le factor peut régler par anticipation tout ou partie du montant des créances transférées. **Les sociétés d'affacturage sont quasiment toutes regroupées au sein de l'Association française des sociétés financières (ASF).**

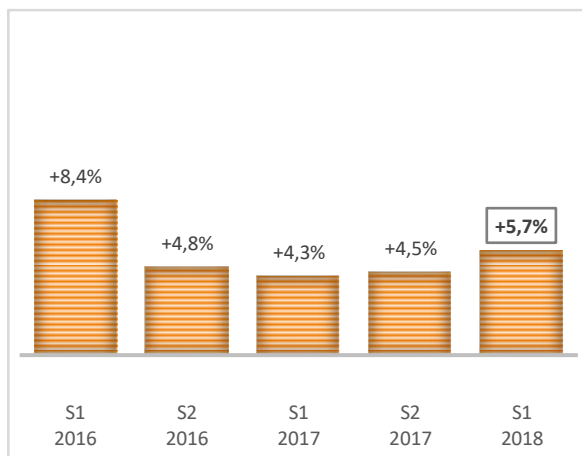
⁶ Pour l'affacturage, la notion de production correspond au montant des créances prises en charge dans le cadre d'un contrat d'affacturage (hors opérations de « floor plan » et de forfaitage).

⁷ Il s'agit des opérations d'affacturage réalisées, par des facteurs situés en France, à l'exportation, à l'importation ou avec des clients non-résidents sans intervention d'un factor correspondant étranger. Il ne s'agit pas de l'activité des filiales étrangères.

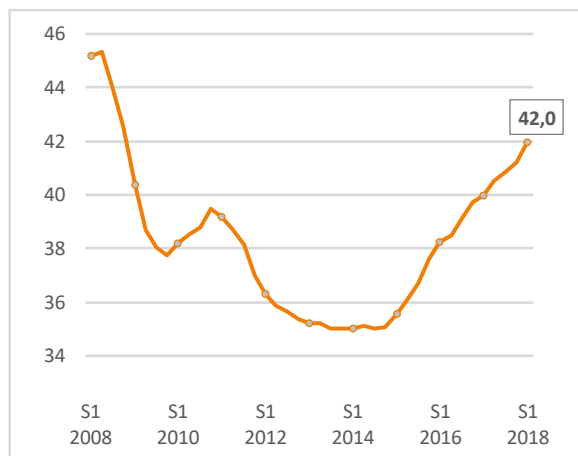
LE FINANCEMENT DES PARTICULIERS

Le crédit à la consommation⁸ : La hausse de la production se poursuit au premier semestre **+5,7%**

Variation annuelle de la production semestrielle



Production en année mobile (Mds d'euros)



Sur les six premiers mois de l'année, les nouvelles opérations de crédit à la consommation par les établissements spécialisés (**21,4 Mds d'euros**) progressent de **+5,7%** par rapport à la même période de l'année précédente. Le deuxième trimestre marque une accélération de la croissance de la production : l'activité est en hausse de **+7,7%** après +3,5% au premier trimestre. Ainsi, le redressement du marché se poursuit : à fin juin, la production cumulée des douze derniers mois atteint désormais **42 Mds d'euros**.

Les évolutions des principaux secteurs sont les suivantes :

- Avec une progression de **+15%** sur l'ensemble du semestre pour un montant de **2,2 Mds d'euros**, les financements d'**automobiles d'occasion** réalisent la meilleure performance. La croissance, qui était déjà de +13,1% en rythme annuel au premier trimestre, a atteint +16,8% au deuxième. Selon le mode de financement, la hausse est beaucoup plus marquée pour les opérations de LOA⁹ (+47% au premier semestre avec 0,2 Md d'euros) que pour les crédits affectés (+12,3% avec 2 Mds d'euros).
- Les financements d'**automobiles neuves** continuent d'être bien orientés. Après une croissance de +7,4% au premier trimestre, ils progressent de +12,7% au printemps 2018, soit une hausse de **+10,1%** en moyenne sur les six

premiers mois avec **4,6 Mds d'euros**. Cette bonne performance s'explique par le développement soutenu des opérations de LOA⁹ (+15,4% au premier semestre avec 3,4 Mds d'euros), les financements par crédits affectés étant en recul (-2,7% avec 1,2 Md d'euros).

- Avec **7 Mds d'euros**, les **prêts personnels** augmentent de **+3,8%** par rapport au premier semestre 2017. La hausse des nouveaux crédits s'est accentuée au printemps : +5,9% en variation annuelle après +1,8% au cours des trois premiers mois de 2018.
- Les financements affectés de **biens d'équipement du foyer** (électroménager, équipement multimédia, meubles...) progressent de **+1,6%** en moyenne au premier semestre à **1,5 Md d'euros**. L'activité s'est d'abord contractée en début d'année (-2%) avant de se redresser au deuxième trimestre (+5,2%).
- Après un premier trimestre en baisse (-0,7%), l'évolution des nouvelles utilisations de **crédits renouvelables** est devenue légèrement positive au deuxième trimestre (+0,5%). En moyenne sur les six premiers mois de 2018, la production est en quasi-stagnation (-0,1% avec **4,8 Mds d'euros**).

⁸ Chiffres définitifs.

⁹ LOA : Location avec Option d'Achat.

L'ACTIVITE DES ETABLISSEMENTS SPECIALISES AU PREMIER SEMESTRE 2018

| 1. LA PRODUCTION - MONTANTS EN MILLIONS D'EUROS - | 1 ^{er} semestre 2017* | 1 ^{er} semestre 2018 | Variation 2018 / 2017 |
|---|-----------------------------------|----------------------------------|--------------------------|
| . Equipement des entreprises et des professionnels | 15 324 | 16 000 | +4,4% |
| . Crédit classique | 1 813 | 1 534 | -15,4% |
| . Financements de matériels d'équipement (1) | 1 813 | 1 534 | -15,4% |
| . Financements de concessionnaires (2) | <i>Mesure non significative</i> | | |
| . Location de matériels | 13 511 | 14 466 | +7,1% |
| . Crédit-bail mobilier et autres opérations de LOA (3) | 7 599 | 8 088 | +6,4% |
| . Crédit-bail mobilier (loi du 2.7.1966) | 6 397 | 6 782 | +6,0% |
| . Autres opérations de LOA (3) (voitures particulières) | 1 202 | 1 306 | +8,7% |
| . Location sans option d'achat (4) (5) | 5 912 | 6 378 | +7,9% |
| . Location financière | 2 682 | 2 875 | +7,2% |
| . Location longue durée | 3 231 | 3 503 | +8,4% |
| . Equipement des particuliers (crédit à la consommation) | 20 225 | 21 373 | +5,7% |
| . Crédit classique | 16 521 | 17 006 | +2,9% |
| . Crédits affectés | 4 951 | 5 182 | +4,7% |
| . Crédits renouvelables (nouvelles utilisations à crédit) | 4 795 | 4 790 | -0,1% |
| . Prêts personnels (y compris rachats de créances) | 6 775 | 7 034 | +3,8% |
| . Location (6) | 3 704 | 4 367 | +17,9% |
| . Immobilier d'entreprise | 3 129 | 3 333 | +6,5% |
| . Financement immobilier classique (7) | 547 | 729 | +33,3% |
| . Sofergie (8) | 898 | 990 | +10,2% |
| . Crédit-bail immobilier (9) | 1 684 | 1 615 | -4,1% |
| . Affacturage (10) | 139 457 | 153 232 | +9,9% |

* Les chiffres concernant 2017 sont exprimés sur la base des sociétés adhérentes au 30 juin 2018. Ils tiennent compte des modifications, parfois sensibles, qui ont pu être apportées par certaines sociétés aux informations fournies l'année précédente.

(1) L'évolution de ces financements est souvent marquée par des variations de grande amplitude, la modestie des chiffres les rendant dépendants d'opérations ponctuelles de montant - relativement - important.

(2) Financements à moyen et long terme et crédits aux promoteurs et marchands de biens.

(3) LOA : Location avec Option d'Achat.

(4) **NB** : Il s'agit de l'activité consolidée des établissements spécialisés (sociétés de financement, établissements de crédit spécialisés, banques spécialisées) adhérents de l'ASF et des sociétés commerciales spécialisées de droit commun, filiales de groupes auxquels appartiennent les adhérents ASF.

(5) Les opérations de location sans option d'achat peuvent relever de deux catégories :

- Les opérations de location financière sont des opérations sans option d'achat dans lesquelles le locataire choisit le fournisseur ainsi que le bien dont il connaît et, le cas échéant, négocie lui-même le prix. Les contrats de ce type sont conclus pour une durée irrévocable, les loyers sont indépendants de l'utilisation du matériel.

- Les opérations de location longue durée sont des opérations sans option d'achat ne répondant pas aux critères définissant la location financière.

(6) Location avec option d'achat d'automobiles pour la plus grande partie.

(7) Financements à moyen et long terme et crédits aux promoteurs et marchands de biens.

(8) La production des Sofergie est composée, d'une part, d'opérations réalisées sous forme d'investissements en crédit-bail (nouveaux contrats définitivement signés au cours de la période, quelle que soit la date de réalisation effective de l'opération, chaque Sofergie ne retenant que sa part dans les opérations en pool) à hauteur de 55 millions d'euros au premier semestre 2017 et 33 millions d'euros au premier semestre 2018 ; d'autre part, de financements par crédit classique, pour un montant de 843 millions d'euros au premier semestre 2017 et 957 millions d'euros au premier semestre 2018.

(9) Les données prises en compte au titre de la production du crédit-bail immobilier sont celles correspondant aux contrats signés au cours de la période. Non compris les opérations de location simple.

(10) Montant des créances prises en charge. Hors opérations de "floor plan" et de forfaitage.

L'ACTIVITE DES ETABLISSEMENTS SPECIALISES AU PREMIER SEMESTRE 2018

| 2. LES OPERATIONS EN COURS - MONTANTS EN MILLIONS D'EUROS - | Au 30.06.2017* | Au 30.06.2018 | Variation 2018 / 2017 |
|---|-------------------|------------------|--------------------------|
| . Equipement des entreprises et des professionnels | 66 990 | 71 501 | +6,7% |
| . Crédit classique | 18 464 | 19 711 | +6,8% |
| . Financements de matériels d'équipement | 11 203 | 11 498 | +2,6% |
| . Financements de concessionnaires (1) | 7 261 | 8 212 | +13,1% |
| . Location de matériels | 48 526 | 51 790 | +6,7% |
| . Crédit-bail mobilier et autres opérations de LOA (2) | 29 057 | 31 204 | +7,4% |
| . Location sans option d'achat (3) (4) | 19 469 | 20 586 | +5,7% |
| . Location financière | 8 799 | 9 132 | +3,8% |
| . Location longue durée | 10 670 | 11 454 | +7,3% |
| . Equipement des particuliers (crédit à la consommation) | 81 687 | 85 276 | +4,4% |
| . Crédit classique | 70 408 | 71 148 | +1,1% |
| . Crédits affectés | 21 091 | 21 725 | +3,0% |
| . Crédits renouvelables | 16 141 | 15 830 | -1,9% |
| . Prêts personnels (y compris rachats de créances) | 33 176 | 33 593 | +1,3% |
| . Location (5) | 11 278 | 14 128 | +25,3% |
| . Immobilier d'entreprise | 43 830 | 42 792 | -2,4% |
| . Financement immobilier classique (6) | 7 417 | 7 204 | -2,9% |
| . Sofergie (7) | 1 783 | 1 564 | -12,3% |
| . Crédit-bail immobilier (8) | 34 630 | 34 024 | -1,8% |
| . Affacturage (9) | 40 756 | 47 570 | +16,7% |
| . Sociétés de caution (engagements hors-bilan) | 624 615 | 662 918 | +6,1% |

* Les chiffres concernant 2017 sont exprimés sur la base des sociétés adhérentes au 30 juin 2018. Ils tiennent compte des modifications, parfois sensibles, qui ont pu être apportées par certaines sociétés aux informations fournies l'année précédente.

(1) Financements de stocks, de véhicules de démonstration, autres financements à court terme.

(2) LOA : Location avec Option d'Achat.

(3) **NB** : Il s'agit de l'activité consolidée des établissements spécialisés (sociétés de financement, établissements de crédit spécialisés, banques spécialisées) adhérents de l'ASF et des sociétés commerciales spécialisées de droit commun, filiales de groupes auxquels appartiennent les adhérents ASF.

(4) Les opérations de location sans option d'achat peuvent relever de deux catégories :

- Les opérations de location financière sont des opérations sans option d'achat dans lesquelles le locataire choisit le fournisseur ainsi que le bien dont il connaît et, le cas échéant, négocie lui-même le prix. Les contrats de ce type sont conclus pour une durée irrévocable, les loyers sont indépendants de l'utilisation du matériel.

- Les opérations de location longue durée sont des opérations sans option d'achat ne répondant pas aux critères définissant la location financière.

(5) Location avec option d'achat d'automobiles pour la plus grande partie.

(6) Financements à moyen et long terme et crédits aux promoteurs et marchands de biens.

(7) Immobilisations nettes en fin de semestre des seules opérations de crédit-bail. Non compris l'encours des opérations de crédit classique initiées et suivies par l'équipe Sofergie (non disponible).

(8) Non compris les opérations de location simple.

(9) Montant de l'encours net des créances à recouvrer. Hors opérations de "floor plan" et de forfaitage.

LE FINANCEMENT DE L'EQUIPEMENT DES PARTICULIERS
PAR LES ETABLISSEMENTS SPECIALISES AU PREMIER SEMESTRE 2018
 Opérations de crédit classique et de location de matériels
VERSION DETAILLEE

| LA PRODUCTION (en montant) <i>. Crédit : montant des nouveaux crédits distribués (hors agios)</i> <i>. Location : montant des investissements nouveaux (HT)</i> | En millions d'euros | | |
|--|-----------------------------------|----------------------------------|--------------------------|
| | 1 ^{er} semestre 2017* | 1 ^{er} semestre 2018 | Variation 2018 / 2017 |
| . Equipement des particuliers (crédit à la consommation) | 20 225 | 21 373 | +5,7% |
| . Financements par crédit classique | 16 521 | 17 006 | +2,9% |
| . Crédits affectés | 4 951 | 5 182 | +4,7% |
| . Automobiles neuves | 1 207 | 1 175 | -2,7% |
| . Automobiles d'occasion | 1 776 | 1 995 | +12,3% |
| . Amélioration de l'habitat et biens d'équipement du foyer (1) | 1 451 | 1 475 | +1,6% |
| . Autres biens ou services (2) | 516 | 538 | +4,1% |
| . Crédits renouvelables (nouvelles utilisations à crédit) | 4 795 | 4 790 | -0,1% |
| . Prêts personnels (y compris rachats de créances) | 6 775 | 7 034 | +3,8% |
| . Financements par location | 3 704 | 4 367 | +17,9% |
| . Location avec option d'achat | 3 486 | 4 052 | +16,3% |
| . Automobiles neuves | 2 968 | 3 424 | +15,4% |
| . Automobiles d'occasion | 146 | 214 | +47,0% |
| . Autres biens (3) | 372 | 414 | +11,3% |
| . Location sans option d'achat (4) | 219 | 315 | +44,1% |
| Financements d'automobiles neuves <i>(crédits affectés + LOA)</i> | 4 175 | 4 599 | +10,1% |
| Financements d'automobiles d'occasion <i>(crédits affectés + LOA)</i> | 1 922 | 2 209 | +15,0% |

* Les chiffres concernant 2017 sont exprimés sur la base des sociétés adhérentes au 30 juin 2018. Ils tiennent compte des modifications, parfois sensibles, qui ont pu être apportées par certaines sociétés aux informations fournies l'année précédente.

(1) Electroménager, équipement multimédia, meubles, etc.

(2) Deux-roues, véhicules de loisirs, bateaux de plaisance, divers.

(3) Bateaux de plaisance et divers.

(4) Location sans option d'achat d'automobiles pour la quasi-totalité.

**LE FINANCEMENT DE L'EQUIPEMENT DES ENTREPRISES ET DES PROFESSIONNELS
PAR LES ETABLISSEMENTS SPECIALISES AU PREMIER SEMESTRE 2018**
Opérations de crédit classique et de location de matériels
VERSION DETAILLEE

| LA PRODUCTION (en montant) <i>. Crédit : montant des nouveaux crédits distribués (hors agios)</i> <i>. Location : montant des investissements nouveaux (HT)</i> | En millions d'euros | | |
|--|-----------------------------------|----------------------------------|--------------------------|
| | 1 ^{er} semestre 2017* | 1 ^{er} semestre 2018 | Variation 2018 / 2017 |
| . Equipement des entreprises et des professionnels | 15 324 | 16 000 | +4,4% |
| . Crédit classique | 1 813 | 1 534 | -15,4% |
| . Financements de matériels d'équipement | 1 813 | 1 534 | -15,4% |
| . Véhicules utilitaires et industriels (tous tonnages confondus) | 69 | 73 | +6,9% |
| . Voitures particulières | 220 | 223 | +1,1% |
| . Autres financements | 1 524 | 1 238 | -18,8% |
| . Financements de concessionnaires (1) | <i>Mesure non significative</i> | | |
| . Location de matériels | 13 511 | 14 466 | +7,1% |
| . Location avec option d'achat | 7 599 | 8 088 | +6,4% |
| . Crédit-bail mobilier (loi du 2.7.1966) | 6 397 | 6 782 | +6,0% |
| . Véhicules utilitaires et industriels (tous tonnages confondus) | 2 879 | 3 102 | +7,7% |
| . Matériel informatique, électronique et de bureautique | 195 | 232 | +19,1% |
| . Bureautique (2) | 87 | 66 | -24,1% |
| . Ordinateurs et équipements informatiques (hors bureautique) | 108 | 167 | +53,6% |
| . Autres matériels d'équipement (3) | 3 322 | 3 448 | +3,8% |
| . Autres opérations de LOA (4) (voitures particulières) | 1 202 | 1 306 | +8,7% |
| . Location sans option d'achat (5) (6) | 5 912 | 6 378 | +7,9% |
| . Location financière | 2 682 | 2 875 | +7,2% |
| . Véhicules utilitaires et industriels (tous tonnages confondus) | 404 | 396 | -2,1% |
| . Voitures particulières | 208 | 222 | +6,6% |
| . Matériel informatique, électronique et de bureautique | 1 349 | 1 389 | +3,0% |
| . Bureautique (2) | 640 | 632 | -1,3% |
| . Ordinateurs et équipements informatiques (hors bureautique) | 708 | 757 | +6,8% |
| . Autres matériels d'équipement (3) | 721 | 869 | +20,6% |
| . Location longue durée (véhicules automobiles) (7) | 3 231 | 3 503 | +8,4% |

* Les chiffres concernant 2017 sont exprimés sur la base des sociétés adhérentes au 30 juin 2018. Ils tiennent compte des modifications, parfois sensibles, qui ont pu être apportées par certaines sociétés aux informations fournies l'année précédente.

(1) Financements de stocks, de véhicules de démonstration, autres financements à court terme. (notion de production non significative)

(2) Machines à reproduire, machines à calculer et autres machines de bureau.

(3) Machines-outils, matériels agricoles, chariots élévateurs, etc.

(4) LOA : Location avec Option d'Achat.

(5) **NB** : Il s'agit de l'activité consolidée des établissements spécialisés (sociétés de financement, établissements de crédit spécialisés, banques spécialisées) adhérents de l'ASF et des sociétés commerciales spécialisées de droit commun, filiales de groupes auxquels appartiennent les adhérents ASF.

(6) Les opérations de location sans option d'achat peuvent relever de deux catégories :

- Les opérations de location financière sont des opérations sans option d'achat dans lesquelles le locataire choisit le fournisseur ainsi que le bien dont il connaît et, le cas échéant, négocie lui-même le prix. Les contrats de ce type sont conclus pour une durée irrévocable, les loyers sont indépendants de l'utilisation du matériel.

- Les opérations de location longue durée sont des opérations sans option d'achat ne répondant pas aux critères définissant la location financière.

(7) Voitures particulières, véhicules utilitaires et industriels.

L'ACTIVITE DES SOCIETES D'AFFACTURAGE AU PREMIER SEMESTRE 2018

| 1. PRODUCTION DU SEMESTRE ⁽¹⁾ | 1 ^{er} semestre 2017* | 1 ^{er} semestre 2018 | Variation 2018 / 2017 |
|--|-----------------------------------|----------------------------------|--------------------------|
| Total des opérations (en millions d'euros) | 139 457 | 153 232 | +9,9% |
| . Affacturage domestique (2) | 102 334 | 111 692 | +9,1% |
| . Affacturage international | 37 123 | 41 539 | +11,9% |
| . A l'exportation (3) | 10 795 | 11 549 | +7,0% |
| . A l'importation (4) | 1 714 | 1 261 | -26,4% |
| . Opérations avec des clients non-résidents sans intervention d'un factor correspondant étranger (5) | 24 614 | 28 729 | +16,7% |
| 2. ENCOURS EN FIN DE SEMESTRE ⁽⁶⁾ | Au 30.06.2017* | Au 30.06.2018 | Variation 2018 / 2017 |
| Total des opérations (en millions d'euros) | 40 756 | 47 570 | +16,7% |
| . Affacturage domestique (2) | 30 543 | 35 515 | +16,3% |
| . Affacturage international | 10 213 | 12 055 | +18,0% |
| 3. NOMBRE DE CLIENTS (en unités) ⁽⁷⁾ | 42 077 | 39 942 | -5,1% |

* Les chiffres concernant 2017 sont exprimés sur la base des sociétés adhérentes au 30 juin 2018. Ils tiennent compte des modifications, parfois sensibles, qui ont pu être apportées par certaines sociétés aux informations fournies l'année précédente.

(1) Créances prises en charge au cours du semestre. Hors opérations de "floor plan" et de forfaitage.

(2) Affacturage domestique : Opérations d'affacturage dans lesquelles le factor, le client et l'acheteur sont en France.

(3) Affacturage à l'exportation : Opérations d'affacturage dans lesquelles le factor et le client sont en France, et l'acheteur à l'étranger.

(4) Affacturage à l'importation : Opérations d'affacturage dans lesquelles le factor en France est en relation avec un factor correspondant étranger, les acheteurs pouvant être en France ou à l'étranger.

(5) Opérations avec des clients non-résidents sans intervention d'un factor correspondant étranger : Opérations d'affacturage dans lesquelles le factor est en France, le client à l'étranger (adhérent uniquement), les acheteurs pouvant être en France ou à l'étranger. Pour les contrats pan-européens, seule la partie des opérations effectuée avec une entité non-résidente est déclarée dans cette rubrique ; la partie réalisée par les entités françaises est quant à elle déclarée en affacturage domestique.

(6) Encours net des créances à recouvrer en fin de semestre. Hors opérations de "floor plan" et de forfaitage.

(7) On désigne par "clients" les entreprises qui ont conclu un contrat d'affacturage pour les distinguer des "acheteurs" qui sont les entreprises dont les clients sont les créanciers.

L'ACTIVITE DES SOCIETES DE CAUTION AU PREMIER SEMESTRE 2018

| Engagements hors-bilan - en millions d'euros - | Au 30.06.2017* | Au 30.06.2018 | Variation 2018 / 2017 |
|---|-------------------|------------------|--------------------------|
| . Garanties aux particuliers (1) | 597 156 | 633 224 | +6,0% |
| . Garanties aux entreprises et aux professionnels (2) | 17 744 | 18 679 | +5,3% |
| . Garanties financières (3) | 7 911 | 8 789 | +11,1% |
| . Cautions administratives (4) | 1 804 | 2 225 | +23,3% |
| TOTAL | 624 615 | 662 918 | +6,1% |

* Les chiffres concernant 2017 sont exprimés sur la base des sociétés adhérentes au 30 juin 2018. Ils tiennent compte des modifications, parfois sensibles, qui ont pu être apportées par certaines sociétés aux informations fournies l'année précédente.

(1) Garanties délivrées en couverture de crédits destinés aux particuliers (crédits immobiliers, crédits à la consommation).

(2) Hors cautions administratives et garanties financières.

(3) Garantie des fonds déposés par les clients de certaines professions (agents immobiliers et administrateurs de biens, entreprises de travail temporaire, agences de voyage, exploitants d'installations classées, entreprises du bâtiment pour la garantie financière d'achèvement, ...).

(4) Garanties aux entreprises délivrées en matière fiscale et douanière, garanties aux entreprises délivrées pour bénéficier d'aides communautaires,...