

# ASF

ASSOCIATION FRANÇAISE  
DES SOCIÉTÉS FINANCIÈRES

## TABLEAU DE BORD ASF

# L'activité des établissements spécialisés au cours des neuf premiers mois de 2017

---

*L'ASF (Association Française des Sociétés Financières) regroupe l'ensemble des établissements spécialisés : 287 entreprises (sociétés de financement, établissements de crédit spécialisés, banques spécialisées et entreprises d'investissement).*

*Les activités des membres de l'ASF sont multiples : le financement de l'équipement des particuliers (avec le crédit à la consommation - où les adhérents de l'ASF représentent près de 50% du total des opérations -), le financement des investissements des entreprises et des professionnels (investissements d'équipement et investissements immobiliers par crédit-bail, autres financements locatifs et financements classiques), les services financiers (affacturation, cautions, titrisation), les services d'investissement (ensemble des métiers relatifs aux titres et autres instruments financiers).*

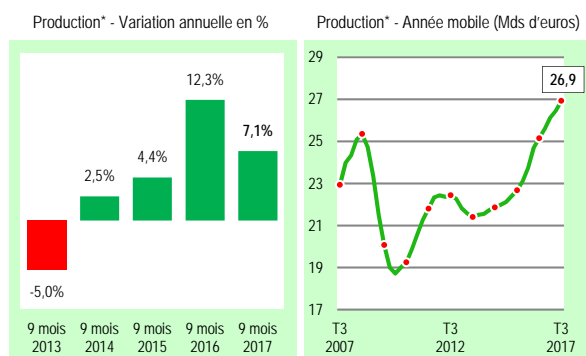
Novembre 2017

## L'horizon se dégage

Tous les secteurs enregistrent une hausse significative de leur activité sur les neuf premiers mois de l'année.

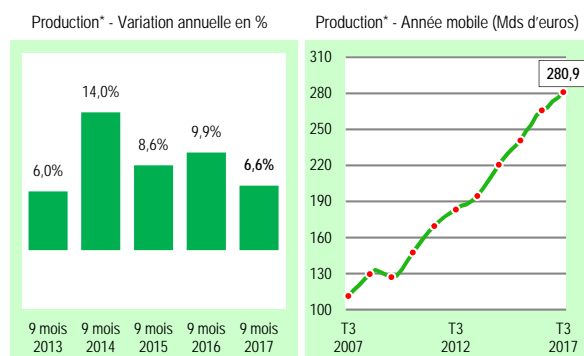
### Les financements aux entreprises et aux professionnels

*Financements locatifs d'équipement :*  
**nette croissance de l'activité**  
**+7,1%**



\* Données trimestrielles

*Affacturation :* **maintien d'une progression significative de l'activité**  
**+6,6%**



\* Données trimestrielles

Sur les **neuf premiers mois** de l'année, les financements locatifs des investissements d'équipement des entreprises et des professionnels (19,9 Mds d'euros) progressent nettement de **+7,1%** en variation annuelle, après une forte hausse de **+12,3%** en 2016 pour la même période. La croissance de l'activité n'a pas été régulière au cours des trimestres de 2017 : de **+9,3%** au premier trimestre (par rapport à la même période de l'année précédente), la hausse des nouveaux investissements ralentit à **+4,9%** au printemps et s'établit à **+7,4%** au troisième trimestre pour **6,5 Mds d'euros**. A fin septembre 2017, la production cumulée des douze derniers mois atteint **26,9 Mds d'euros**, soit un volume d'activité supérieur de **+6,2%** au niveau d'avant-crise de l'été 2008 (25,4 Mds d'euros).

Les opérations avec option d'achat progressent de **+8%** sur l'ensemble des neuf premiers mois de 2017 avec **11,4 Mds d'euros**, dont **+8,6%** pour les opérations en crédit-bail mobilier *stricto sensu*<sup>1</sup> (**9,5 Mds d'euros**). Les opérations de location sans option d'achat (location financière et location longue durée) sont en augmentation de **+5,9%** à **8,6 Mds d'euros**.

Enfin, les établissements spécialisés ont aussi réalisé des financements sous forme de crédits d'équipement classiques pour **2,6 Mds d'euros**<sup>2</sup>.

Avec **68 Mds d'euros**, le montant des créances prises en charge par les sociétés d'affacturation au troisième trimestre 2017 progresse de **+7,3%** par rapport à la même période de l'année précédente, après une hausse de **+6,2%** en variation annuelle au premier semestre 2017.

Au total, sur les **neuf premiers mois** de 2017, la croissance des opérations d'affacturation, bien que ralentie, maintient un rythme significatif : **+6,6%** après **+9,9%** sur la même période de 2016.

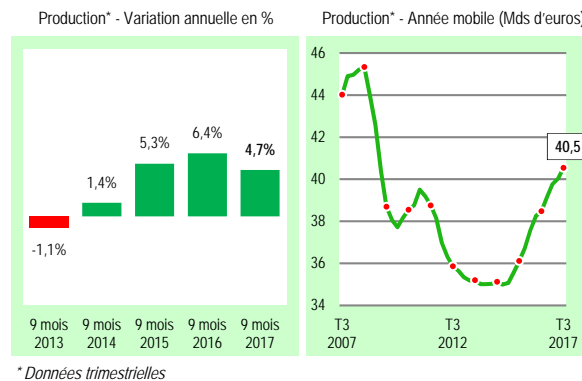
A fin septembre, la production cumulée des quatre derniers trimestres s'élève à **280,9 Mds d'euros**, soit un volume annuel d'activité qui a été multiplié par **2,5** au cours de la dernière décennie.

<sup>1</sup> Au sens de la loi du 2 juillet 1966.

<sup>2</sup> L'évolution de ces financements est parfois marquée par des variations de grande amplitude, la modestie des chiffres les rendant dépendants d'opérations ponctuelles de montant - relativement - important.

## Les financements aux particuliers

*Crédit à la consommation<sup>3</sup> :*  
**hausse modérée de l'activité sur un marché encore dégradé**  
**+4,7%**



La production de nouveaux crédits à la consommation par les établissements spécialisés progresse au troisième trimestre 2017 de +5,6% par rapport à la même période de l'année précédente, après une hausse de +4,3% au premier semestre. Au total, sur les **neuf premiers mois** de l'année, la production croît de **+4,7%** avec 30 Mds d'euros, après +6,4% pour la même période de 2016. La phase de redressement du marché enclenchée depuis 2015 se poursuit : à fin septembre 2017, la production cumulée des douze derniers mois s'élève à 40,5 Mds d'euros, soit un volume d'activité inférieur de seulement 4,8 Mds d'euros (-10,6%) par rapport au point haut atteint en septembre 2008 (45,3 Mds d'euros).

Les évolutions diffèrent selon les secteurs :

- Principal moteur du redressement du marché du crédit à la consommation, les financements d'**automobiles neuves** continuent d'être particulièrement bien orientés : ils augmentent de +20,6% au troisième trimestre 2017 après +10,5% au premier semestre, soit une hausse de **+13,5%** en moyenne sur les neuf premiers mois de 2017 avec **6,3 Mds d'euros** (après +15,6% pour la même période de 2016). Cette évolution globale recouvre des situations très contrastées selon le mode de financement : les opérations de location avec option d'achat (LOA), avec 4,6 Mds d'euros, progressent de +27,7% sur les

neuf premiers mois de l'année alors que les financements par crédits affectés reculent de -12,4% à 1,7 Md d'euros.

- Au troisième trimestre 2017, les financements de **biens d'équipement du foyer** (électroménager, équipement multi-média, meubles...) accentuent leur croissance : +6,3% en variation annuelle après +3% au premier semestre. Sur les neuf premiers mois de l'année, la hausse est de **+4%** avec **2,1 Mds d'euros**, après +0,3% en 2016 pour la même période.
- Après une hausse de +3,3% au premier semestre, les **prêts personnels** se contractent de -2,7% au troisième trimestre. Avec **10 Mds d'euros**, ces financements progressent légèrement de +1,4% sur les neuf premiers mois de l'année, après +6,6% pour la même période de 2016.
- Malgré le léger mieux enregistré au troisième trimestre (+1,2% en variation annuelle contre -0,9% au premier semestre), le secteur des **crédits renouvelables** ne progresse pas sur les neuf premiers mois de 2017 : les nouvelles utilisations, avec **7,3 Mds d'euros**, sont en quasi-stagnation (-0,2%) comme l'année précédente (0% en moyenne au cours des neuf premiers mois de 2016). La part de ces opérations ne cesse de décroître dans le total de la production : elle est ramenée de 41% sur douze mois cumulés à fin septembre 2009 à 25% en septembre 2017.

<sup>3</sup> Chiffres définitifs.

**ASF - statistiques d'activité**

<b>PRODUCTION (Montants en millions d'euros)</b> <i>. Crédit : montant des nouveaux crédits distribués (hors agios)</i> <i>. Location : montant des investissements nouveaux (HT)</i>	1er semestre 2016	1er semestre 2017	Variation 2017 / 2016	3ème trimestre 2016*	3ème trimestre 2017	Variation 2017 / 2016	9 premiers mois 2016*	9 premiers mois 2017	Variation 2017 / 2016
<b>. Equipement des entreprises et des professionnels</b>	<b>14 722</b>	<b>15 224</b>	<b>+3,4%</b>	<b>7 045</b>	<b>7 340</b>	<b>+4,2%</b>	<b>21 767</b>	<b>22 563</b>	<b>+3,7%</b>
. Financements par crédit classique (1) (2)	2 175	1 813	-16,6%	975	818	-16,2%	3 150	2 631	-16,5%
. Financements par location de matériels	12 547	13 411	+6,9%	6 070	6 522	+7,4%	18 616	19 932	+7,1%
. Crédit-bail mobilier et autres opérations de LOA (3)	7 133	7 610	+6,7%	3 398	3 760	+10,7%	10 530	11 370	+8,0%
. Crédit-bail mobilier (loi du 2.7.1966)	5 938	6 408	+7,9%	2 831	3 119	+10,1%	8 769	9 527	+8,6%
. Autres opérations de LOA (3) (voitures particulières)	1 195	1 202	+0,6%	566	641	+13,2%	1 761	1 843	+4,7%
. Location sans option d'achat (4) (5)	5 414	5 801	+7,1%	2 672	2 762	+3,4%	8 086	8 562	+5,9%
. Location financière	2 630	2 724	+3,6%	1 280	1 219	-4,8%	3 910	3 943	+0,9%
. Location longue durée	2 785	3 076	+10,5%	1 392	1 543	+10,8%	4 177	4 619	+10,6%
<b>. Equipement des particuliers (crédit à la consommation)</b>	<b>19 465</b>	<b>20 302</b>	<b>+4,3%</b>	<b>9 178</b>	<b>9 689</b>	<b>+5,6%</b>	<b>28 643</b>	<b>29 991</b>	<b>+4,7%</b>
. Financements par crédit classique	16 460	16 599	+0,8%	7 834	7 935	+1,3%	24 294	24 534	+1,0%
. Crédits affectés	4 987	4 950	-0,7%	2 097	2 255	+7,5%	7 084	7 204	+1,7%
. Automobiles neuves	1 427	1 207	-15,4%	544	519	-4,5%	1 971	1 726	-12,4%
. Automobiles d'occasion	1 667	1 776	+6,6%	739	857	+16,0%	2 405	2 633	+9,5%
. Amélioration de l'habitat et biens d'équipement du foyer (6)	1 409	1 451	+3,0%	629	669	+6,3%	2 038	2 120	+4,0%
. Autres biens ou services (7)	484	515	+6,5%	185	210	+13,4%	669	725	+8,4%
. Crédits renouvelables (nouvelles utilisations à crédit)	4 844	4 800	-0,9%	2 490	2 520	+1,2%	7 334	7 320	-0,2%
. Prêts personnels (y compris rachats de créances)	6 629	6 850	+3,3%	3 246	3 160	-2,7%	9 876	10 010	+1,4%
. Financements par location	3 004	3 703	+23,2%	1 344	1 754	+30,4%	4 349	5 457	+25,5%
. Location avec option d'achat	2 838	3 484	+22,8%	1 260	1 640	+30,2%	4 098	5 125	+25,1%
. Automobiles	2 481	3 112	+25,4%	1 130	1 499	+32,7%	3 611	4 612	+27,7%
. Autres biens (8)	357	372	+4,2%	130	141	+8,8%	487	513	+5,4%
. Location sans option d'achat (9)	166	219	+31,5%	85	113	+33,8%	251	332	+32,3%
<b>. Affacturage (10)</b>	<b>131 297</b>	<b>139 457</b>	<b>+6,2%</b>	<b>63 426</b>	<b>68 029</b>	<b>+7,3%</b>	<b>194 723</b>	<b>207 486</b>	<b>+6,6%</b>

\* Les chiffres concernant 2016 sont exprimés sur la base des sociétés adhérentes au 30 septembre 2017. Ils tiennent compte des modifications, parfois sensibles, qui ont pu être apportées par certaines sociétés aux informations fournies l'année précédente.

(1) Financements de biens d'équipement et autres financements directs aux entreprises, hors financements de concessionnaires (financements de stocks, de véhicules de démonstration, autres financements à court terme).

(2) L'évolution de ces financements est parfois marquée par des variations de grande amplitude, la modestie des chiffres les rendant dépendants d'opérations ponctuelles de montant - relativement - important.

(3) LOA : Location avec Option d'Achat.

(4) **NB** : Il s'agit de l'activité consolidée des établissements spécialisés (sociétés de financement, établissements de crédit spécialisés, banques spécialisées) adhérents de l'ASF et des sociétés commerciales spécialisées de droit commun, filiales de groupes auxquels appartient les adhérents ASF.

(5) Les opérations de location sans option d'achat peuvent relever de deux catégories :

- Les **opérations de location financière** sont des opérations sans option d'achat dans lesquelles le locataire choisit le fournisseur ainsi que le bien dont il connaît et, le cas échéant, négocie lui-même le prix. Les contrats de ce type sont conclus pour une durée irrévocable, les loyers sont indépendants de l'utilisation du matériel.

- Les **opérations de longue durée** sont des opérations sans option d'achat ne répondant pas aux critères définissant la location financière.

(6) Electroménager, équipement multimédia, meubles, etc.

(7) Deux-roues, véhicules de loisirs, bateaux de plaisance, divers.

(8) Bateaux de plaisance et divers.

(9) Location sans option d'achat d'automobiles pour la quasi-totalité.

(10) Montant des créances prises en charge. Hors opérations de "floor plan" et de forfaitage.