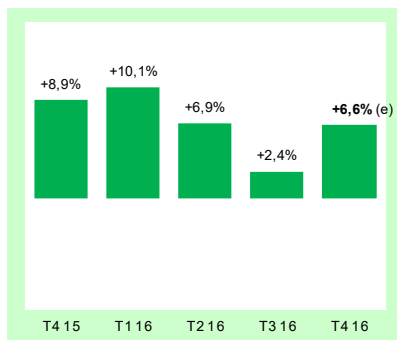


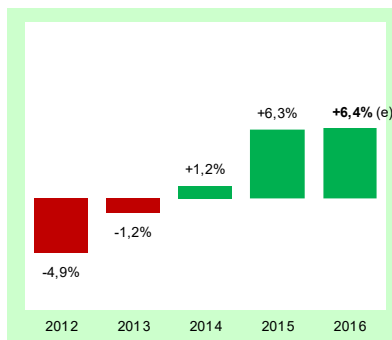
La production de crédit à la consommation par les établissements spécialisés en 2016

**Après avoir renoué avec une nette croissance de la production en 2015, le redressement de l'activité s'est poursuivi en 2016 quasiment au même rythme (+6,4%). La situation d'ensemble s'améliore mais le marché reste encore dégradé, inférieur de -13% à son pic historique de 2007.**

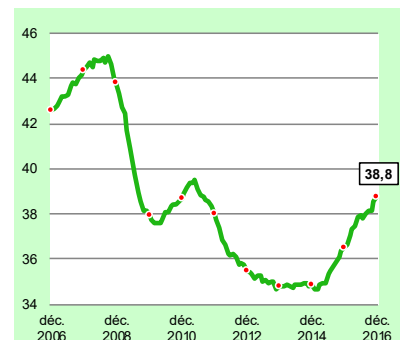
**Production trimestrielle**  
Graphique 1 – Variation annuelle



**Production annuelle**  
Graphique 2 – Variation annuelle



**Production en année mobile**  
Graphique 3 – Milliards d'euros



e : estimation provisoire

La hausse de la production de nouveaux crédits à la consommation par les établissements spécialisés enregistrée en décembre<sup>(1)</sup> (+7,9% par rapport à décembre 2015) contribue à une bonne orientation de l'activité au quatrième trimestre 2016 (+6,6% par rapport au quatrième trimestre 2015), après une évolution de la production au cours des neuf premiers mois de l'année marquée globalement par une décélération (+10,1% au premier trimestre en variation annuelle, +6,9% au printemps et +2,4% au troisième trimestre). Après avoir renoué avec une nette croissance de la production en 2015 (+6,3%), **le redressement de l'activité s'est poursuivi en 2016** quasiment au même rythme (+6,4%). La situation d'ensemble s'améliore mais le marché reste encore dégradé puisqu'avec un montant de **38,8 Mds d'euros**, la production de 2016 demeure inférieure de **-13% à son pic historique de 2007**.

Les évolutions des principaux secteurs sont les suivantes :

- La performance des prêts personnels en décembre (+9,6% par rapport à décembre 2015) favorise une bonne orientation de l'activité sur l'ensemble du quatrième trimestre 2016 (+7,2% par rapport à la même période de l'année précédente), après +4,7% au troisième trimestre, +3,6% au deuxième et +12,3% au cours des trois premiers mois de l'année. Sur l'ensemble de 2016, la production progresse de **+6,8% à 13,4 Mds d'euros**, soit au même rythme de croissance que celui enregistré en 2015. Le **prêt personnel** est le **premier produit de financement** des établissements spécialisés en crédit à la consommation (avec 35% du total de la production), devant le crédit renouvelable, les crédits affectés et la LOA<sup>(2)</sup>.
- Malgré le recul des financements en décembre (-0,7% par rapport à décembre 2015), les nouvelles utilisations de **crédit renouvelable** enregistrent au dernier trimestre 2016 une stricte stabilité par rapport à la même période de 2015, après s'être contractées durant l'été (-2,2%) et une première partie de l'année en légère hausse (+1,7% au premier trimestre et +0,7% au deuxième). La production s'établit à **10,1 Mds d'euros** pour 2016, en quasi-stagnation par rapport à 2015 (**+0,1%**), après -3,3% cette dernière année. Ainsi, pour la première année, le secteur des crédits renouvelables cesse de se dégrader, après une chute quasi-continue depuis l'automne 2008. Le volume d'activité ressort en 2016 inférieur de près de -43% à celui, historiquement haut, atteint en année pleine, à la fin de l'été 2008. La part du crédit renouvelable dans le total de la production des établissements spécialisés a été ramenée **de 41%** en cumul sur douze mois à fin juin 2009 **à 26%** à fin décembre 2016.

- Avec une progression en 2016 de +5,1% sur un an des immatriculations de voitures particulières, le marché automobile retrouve, avec 2 millions d'unités, son niveau moyen de longue période. Sur ce marché, les financements de **voitures particulières neuves** (par crédits affectés et LOA<sup>(2)</sup>) auprès des particuliers enregistrent en 2016, avec **7,9 Mds d'euros**, une hausse de **+15%** par rapport à 2015, après +21,5% cette dernière année. L'évolution de l'activité n'a pas été homogène tout au long de l'année 2016 : elle se termine par une hausse de +13,2% au quatrième trimestre, après le ralentissement de l'été (+4,5%) et une première partie de l'année en forte croissance (+20,4% au premier trimestre et +21,9% au deuxième). On notera que les **modalités de financement** se sont sensiblement **modifiées** au cours des dernières années, **favorisant la LOA** au détriment des financements par crédits affectés : ainsi, la part de la LOA dans le total des financements<sup>(3)</sup> d'automobiles neuves est passée de 35% en 2009 à **67% en 2016** et, cette dernière année, la LOA a progressé de +32,2% par rapport à 2015 contre un recul de -8,9% pour les financements par crédits affectés.
- En décembre 2016, les financements de **biens d'équipement du foyer** (électroménager, équipement multimédia, meubles...) augmentent légèrement de +1% par rapport à la même période de l'année précédente et de +0,6% sur l'ensemble du quatrième trimestre, après une baisse de -3,3% au troisième trimestre et un premier semestre en hausse (+1,5% au premier trimestre et +2,6% au deuxième). Au total, sur l'ensemble de 2016, la production, avec **2,7 Mds d'euros**, progresse faiblement par rapport à l'année 2015 (**+0,3%**), après +3,5% cette dernière année.

\*

\* \*

*L'ASF (Association Française des Sociétés Financières) regroupe l'ensemble des établissements spécialisés : 282 entreprises exerçant de multiples activités (crédit-bail mobilier et immobilier, affacturage, cautions aux entreprises ou aux particuliers, prestataires de services d'investissement...). En matière de **crédit à la consommation** (crédits renouvelables, crédits affectés, prêts personnels, location avec option d'achat) les adhérents de l'ASF représentent près de 50% de l'encours de l'ensemble des établissements de crédit (et la quasi-totalité des opérations de crédits renouvelables).*

(1) Les données chiffrées utilisées pour la présente statistique sont des données brutes, non corrigées des variations saisonnières et des jours ouvrables. De ce point de vue, on notera que le mois de décembre 2016 compte un jour ouvrable de plus que décembre 2015 (27 au lieu de 26, soit un écart de +3,8%).

(2) LOA : Location avec Option d'Achat.

(3) Hors prêts personnels.

## Données chiffrées complètes

### CREDIT A LA CONSOMMATION : ENQUETE MENSUELLE EXPRESS PRODUCTION DES ETABLISSEMENTS SPECIALISES (en millions d'euros)

<b>Période : DECEMBRE 2016</b> (données brutes)	Décembre 2015*	Décembre 2016	Δ%	Cumul 12 mois 2015	Cumul 12 mois 2016	Δ%
<b>TOTAL</b>	<b>3 353</b>	<b>3 619</b>	<b>+7,9%</b>	<b>36 461</b>	<b>38 793</b>	<b>+6,4%</b>
<b>Opérations de crédit classique</b>	<b>2 850</b>	<b>2 981</b>	<b>+4,6%</b>	<b>32 005</b>	<b>32 935</b>	<b>+2,9%</b>
<b>Crédits affectés</b>	<b>856</b>	<b>894</b>	<b>+4,5%</b>	<b>9 406</b>	<b>9 474</b>	<b>+0,7%</b>
. Automobiles neuves	260	239	-8,3%	2 879	2 623	-8,9%
. Automobiles d'occasion	245	295	+20,5%	2 996	3 274	+9,3%
. Amélioration de l'habitat et biens d'équipement du foyer (1)	303	306	+1,0%	2 725	2 733	+0,3%
. Autres biens ou services (2)	48	54	+13,7%	806	844	+4,7%
<b>Crédits renouvelables</b>	<b>965</b>	<b>958</b>	<b>-0,7%</b>	<b>10 040</b>	<b>10 051</b>	<b>+0,1%</b>
<b>Prêts personnels</b> (y compris rachats de créances)	<b>1 030</b>	<b>1 129</b>	<b>+9,6%</b>	<b>12 559</b>	<b>13 411</b>	<b>+6,8%</b>
<b>Opérations de location avec option d'achat</b>	<b>502</b>	<b>638</b>	<b>+27,0%</b>	<b>4 455</b>	<b>5 858</b>	<b>+31,5%</b>
. Automobiles	482	622	+29,1%	4 010	5 302	+32,2%
. Autres matériels	21	16	-20,9%	445	556	+24,8%

#### **Financements d'automobiles neuves** (crédits affectés + LOA)

<b>742</b>	<b>860</b>	<b>+16,0%</b>	<b>6 889</b>	<b>7 925</b>	<b>+15,0%</b>
------------	------------	---------------	--------------	--------------	---------------

\* Les chiffres concernant décembre 2015 sont exprimés sur la base des sociétés adhérentes au 1er janvier 2017. Ils tiennent compte des modifications, parfois sensibles, qui ont pu être apportées par certaines sociétés aux informations fournies l'année précédente.

(1) Electroménager, équipement multimédia, meubles, etc.

(2) Deux-roues, véhicules de loisirs, bateaux de plaisance, divers.