

TABLEAU DE BORD ASF

L'activité
des établissements spécialisés
au premier trimestre 2017

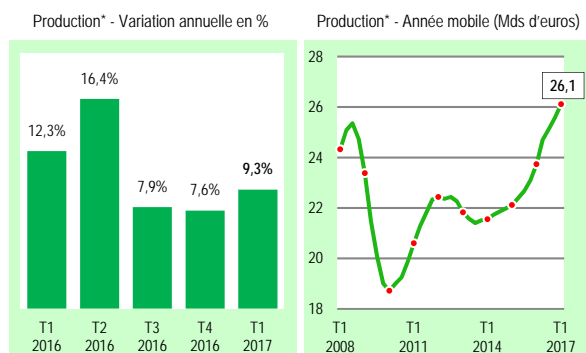
Un début d'année bien orienté

L'activité des établissements spécialisés est bien orientée au premier trimestre 2017 dans tous les secteurs : les opérations réalisées avec les entreprises et les professionnels enregistrent une hausse significative de la production ainsi que celles avec les particuliers.

Les financements aux entreprises et aux professionnels

Financements locatifs d'équipement :
une croissance soutenue

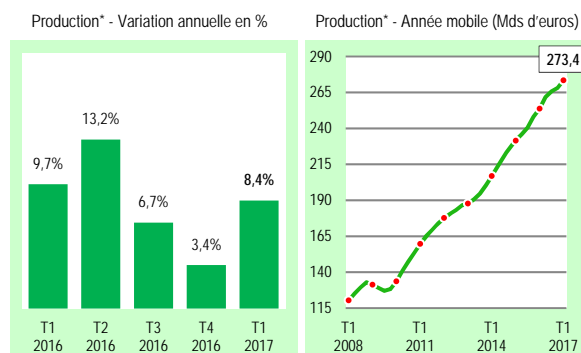
+9,3%



* Données trimestrielles

Affacturation :
accélération de l'activité

+8,4%



* Données trimestrielles

Le rythme de progression de l'activité des établissements spécialisés dans le financement locatif de l'équipement des entreprises et des professionnels (location avec ou sans option d'achat) est soutenu au premier trimestre 2017 : avec **6,3 Mds d'euros**, les nouveaux investissements progressent de **+9,3%** par rapport à la même période de l'année précédente, après **+7,6%** à l'automne 2016. A fin mars 2017, la production cumulée des douze derniers mois atteint **26,1 Mds d'euros**, soit un volume d'activité supérieur de **+3%** au niveau d'avant-crise de l'été 2008 (25,4 Mds d'euros).

Au cours des trois premiers mois de 2017, les opérations avec option d'achat sont en hausse de **+8,7%** avec **3,5 Mds d'euros**, dont **+10%** pour les opérations en crédit-bail mobilier *stricto sensu*¹ (2,9 Mds d'euros). Les opérations de location sans option d'achat (location financière et location longue durée) sont en augmentation de **+10,1%** avec **2,8 Mds d'euros**.

Enfin, les mêmes établissements ont réalisé des financements sous forme de crédits d'équipement classiques pour **0,9 Md d'euros**².

Le montant des créances prises en charge par les sociétés d'affacturation au cours du premier trimestre 2017 s'élève à **67,1 Mds d'euros**, en hausse de **+8,4%** par rapport à la même période de l'année précédente. Cette progression marque une accélération de l'activité qui permet d'interrompre le relatif ralentissement constaté depuis l'été 2016.

A fin mars 2017, la production cumulée des quatre derniers trimestres atteint **273,4 Mds d'euros**, soit un volume annuel d'activité qui a plus que doublé au cours des huit dernières années.

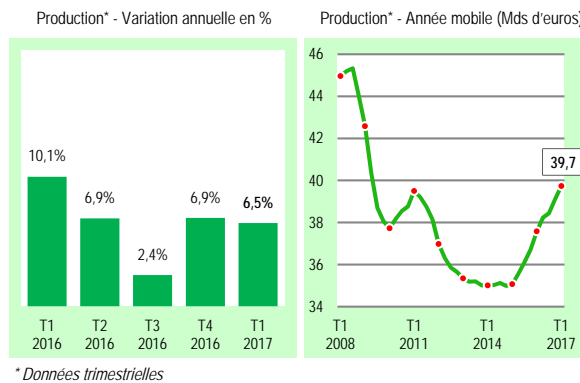
On rappelle qu'en 2016, l'affacturation a constitué une solution de financement pour plus de 41 000 entreprises, et que sur le marché européen de l'affacturation qui représente environ les deux tiers du marché mondial, la France se situe au deuxième rang derrière le Royaume-Uni.

¹ Au sens de la loi du 2 juillet 1966.

² L'évolution de ces financements est parfois marquée par des variations de grande amplitude, la modestie des chiffres les rendant dépendants d'opérations ponctuelles de montant - relativement - important.

Les financements aux particuliers

Crédit à la consommation³ :
le redressement de l'activité s'est poursuivi
+6,5%



Avec **9,9 Mds d'euros**, la production de nouveaux crédits à la consommation par les établissements spécialisés **progresses au premier trimestre 2017 de +6,5%** par rapport à la même période de l'année précédente. La phase de redressement de l'activité enclenchée depuis 2015 s'est donc prolongée durant les trois premiers mois de 2017. Toutefois, à fin mars la production cumulée des quatre derniers trimestres était encore inférieure de **-12,3%** par rapport au point haut atteint à l'été 2008.

Les évolutions des principaux secteurs sont les suivantes :

- Les **financements d'automobiles neuves** enregistrent une nouvelle fois une croissance à deux chiffres : **+12,4%** par rapport au premier trimestre 2016 avec **2,1 Mds d'euros**. Le fort développement des opérations de location avec option d'achat

(LOA) (+31,5% au premier trimestre 2017) explique de nouveau cette bonne performance, les financements par crédits affectés étant dans le même temps en net repli (-16,9%).

- Pour les **prêts personnels**, la hausse des nouveaux crédits est de **+7,8%** au cours des trois premiers mois de l'année, avec **3,4 Mds d'euros**.
- Avec **0,7 Md d'euros**, les financements destinés à **l'amélioration de l'habitat** et aux **biens d'équipement du foyer** (électroménager, équipement multimédia, meubles...) augmentent de **+4,7%** au premier trimestre 2017.
- Le secteur des **crédits renouvelables** ne progresse pas au premier trimestre : les nouvelles utilisations sont en quasi-stagnation (-0,2%) à **2,4 Mds d'euros**.

Données chiffrées

PRODUCTION (Montants en millions d'euros) · Crédit : montant des nouveaux crédits distribués (hors agios) · Location : montant des investissements nouveaux (HT)	1er trimestre 2016*	1er trimestre 2017	Variation 2017/2016
. Equipement des entreprises et des professionnels	6 767	7 124	+5,3%
. Financements par crédit classique (1) (2)	1 046	873	-16,6%
. Financements par location de matériels	5 721	6 251	+9,3%
. Crédit-bail mobilier et autres opérations de LOA (3)	3 218	3 496	+8,7%
. Crédit-bail mobilier (loi du 2.7.1966)	2 660	2 926	+10,0%
. Autres opérations de LOA (3) (voitures particulières)	558	570	+2,2%
. Location sans option d'achat (4) (5)	2 503	2 755	+10,1%
. Location financière	1 216	1 333	+9,6%
. Location longue durée	1 287	1 423	+10,5%
. Equipement des particuliers (crédit à la consommation)	9 312	9 917	+6,5%
. Financements par crédit classique	8 020	8 243	+2,8%
. Crédits affectés	2 414	2 393	-0,9%
. Automobiles neuves	725	603	-16,9%
. Automobiles d'occasion	821	882	+7,4%
. Amélioration de l'habitat et biens d'équipement du foyer (6)	689	721	+4,7%
. Autres biens ou services (7)	179	187	+4,5%
. Crédits renouvelables (nouvelles utilisations à crédit)	2 411	2 407	-0,2%
. Prêts personnels (y compris rachats de créances)	3 194	3 443	+7,8%
. Financements par location	1 292	1 673	+29,5%
. Location avec option d'achat	1 220	1 584	+29,9%
. Automobiles	1 112	1 462	+31,5%
. Autres biens (8)	108	122	+13,1%
. Location sans option d'achat (9)	72	89	+23,3%
. Affacturage (10)	61 913	67 133	+8,4%

* Les chiffres concernant 2016 sont exprimés sur la base des sociétés adhérentes au 31 mars 2017. Ils tiennent compte des modifications, parfois sensibles, qui ont pu être apportées par certaines sociétés aux informations fournies l'année précédente.

- (1) Financements de biens d'équipement et autres financements directs aux entreprises, hors financements de concessionnaires (financements de stocks, de véhicules de démonstration, autres financements à court terme).
- (2) L'évolution de ces financements est parfois marquée par des variations de grande amplitude, la modestie des chiffres les rendant dépendants d'opérations ponctuelles de montant - relativement - important.
- (3) LOA : Location avec Option d'Achat.
- (4) **NB** : Il s'agit de l'activité consolidée des établissements spécialisés (sociétés de financement, établissements de crédit spécialisés, banques spécialisées) adhérents de l'ASF et des sociétés commerciales spécialisées de droit commun, filiales de groupes auxquels appartiennent les adhérents ASF.
- (5) Les opérations de location sans option d'achat peuvent relever de deux catégories :
 - Les opérations de location financière sont des opérations sans option d'achat dans lesquelles le locataire choisit le fournisseur ainsi que le bien dont il connaît et, le cas échéant, négocie lui-même le prix. Les contrats de ce type sont conclus pour une durée irrévocable, les loyers sont indépendants de l'utilisation du matériel.
 - Les opérations de longue durée sont des opérations sans option d'achat ne répondant pas aux critères définissant la location financière.
- (6) Electroménager, équipement multimédia, meubles, etc.
- (7) Deux-roues, véhicules de loisirs, bateaux de plaisance, divers.
- (8) Bateaux de plaisance et divers.
- (9) Location sans option d'achat d'automobiles pour la quasi-totalité.
- (10) Montant des créances prises en charge. Hors opérations de "floor plan" et de forfaitage.